



ΠΕΙΡΑΙΩΣ FINANCIAL HOLDINGS

ΔΕΛΤΙΟ ΤΥΠΟΥ

**Αποτελέσματα
9ΜΗΝΟΥ 2023**

3 Νοεμβρίου 2023



Ισχυρά οικονομικά αποτελέσματα το 3ο τρίμηνο 2023, με ώθηση από την κερδοφορία και τη λειτουργική αποτελεσματικότητα

Δυναμική οικονομική επίδοση

17,6%

απόδοση ενσώματων ιδίων κεφαλαίων

€0,21

εξομαλυμένα κέρδη ανά μετοχή

Λειτουργική αποτελεσματικότητα

29%

δείκτης κόστους προς βασικά έσοδα

-13%

εξομαλυμένα γενικά
και διοικητικά έξοδα
ετησίως

-8%

εξομαλυμένα
λειτουργικά κόστη
ετησίως

Οργανική παραγωγή κεφαλαίου

17,6%

συνολικός δείκτης
κεφαλαίων

+2,2%

ετησίως

Ανθεκτικότητα ενεργητικού

5,5%

δείκτης μη
εξυπηρετούμενων
ανοιγμάτων (NPE)

57%

δείκτης κάλυψης
NPE

Δανειακή Επέκταση

+1,1δισ.

ετησίως

+4%

ετησίως

Περιουσιακά στοιχεία πελατών υπό διαχείριση

€8,5δισ.

Σεπ.23

+32%

ετησίως



Κύριες εξελίξεις 3ου τριμήνου και 9μήνου 2023

- Το 3ο τρίμηνο σηματοδοτεί ένα ακόμα ισχυρό τρίμηνο ποιοτικής κερδοφορίας, με άνοδο 17% τριμηνιαίως, με εξομαλυμένα κέρδη ανά μετοχή €0,21 και απόδοση ενσώματων ιδίων κεφαλαίων (RoaTBV) 17,6%. Κατά το 9μηνο 2023 τα εξομαλυμένα κέρδη ανά μετοχή ανήλθαν σε €0,55 με RoaTBV 15,4%, υπερβαίνοντας τις εκτιμήσεις για το έτος 2023
- Τα καθαρά έσοδα από τόκους του 3ου τριμήνου ανήλθαν σε €531 εκατ., +9% σε τριμηνιαία βάση. Τα συνολικά κόστη καταθέσεων αυξήθηκαν στο 0,5% τον Σεπ.23, με το κόστος των προθεσμιακών καταθέσεων να διαμορφώνεται σε περίπου 2,0%
- Τα καθαρά έσοδα από προμήθειες του 3ου τριμήνου διαμορφώθηκαν στα €140 εκατ., αυξημένα κατά 12% σε ετήσια βάση, λόγω της αυξημένης συναλλακτικής δραστηριότητας πελατών και της έμφασης στη διαχείριση περιουσιακών στοιχείων πελατών. Τα καθαρά έσοδα από προμήθειες διαμορφώθηκαν στα €403 εκατ. το 9μηνο, +14% σε ετήσια βάση, σε ευθυγράμμιση με τη στρατηγική του Ομίλου για ενίσχυση και διαφοροποίηση των εσόδων από προμήθειες
- Τα επαναλαμβανόμενα λειτουργικά έξοδα υποχώρησαν σε ιστορικό χαμηλό κατά το 3ο τρίμηνο, στα €194 εκατ., -2% σε τριμηνιαία και -8% σε ετήσια βάση, με τα κόστη 9μήνου να υποχωρούν κατά 3%, παρά τις πληθωριστικές πιέσεις
- Σημαντικά βελτιωμένη ποιότητα ενεργητικού, με δείκτη NPE στο 5,5%, από 8,8% ένα χρόνο πριν, και επαρκή κάλυψη NPE στο 57%, ενισχυμένη κατά 8 ποσοστιαίες μονάδες ετησίως
- Επίτευξη καθαρής πιστωτικής επέκτασης €0,8 δισ. το 9μηνο, με θετική συνεισφορά από τη δυναμική απορρόφηση κεφαλαίων του Ταμείου Ανάκαμψης και Ανθεκτικότητας από την Τράπεζα Πειραιώς, η οποία έχει χρηματοδοτήσει περίπου 50 ελληνικές επιχειρήσεις ως τώρα, εκ των οποίων τα 2/3 μικρές και μεσαίες
- Τα υπό διαχείριση κεφάλαια πελατών αυξήθηκαν περαιτέρω 4% σε τριμηνιαία και 32% σε ετήσια βάση, στα €8,5 δισ. το 3ο τρίμηνο, λόγω των εισροών σε προϊόντα διαχείρισης περιουσίας και της θετικής δυναμικής της αγοράς
- Ισχυρή παραγωγή οργανικού κεφαλαίου 0,5% το 3ο τρίμηνο, οδηγώντας τον δείκτη CET1 στο 12,8% και τον συνολικό δείκτη κεφαλαίων στο 17,4%, τον Σεπ.23. Σε pro forma επίπεδο για τη μείωση σταθμισμένων βάσει κινδύνων στοιχείων ενεργητικού από τις πωλήσεις NPE που θα ολοκληρωθούν την προσεχή περίοδο, ο δείκτης CET1 διαμορφώθηκε στο 12,9% και ο συνολικός δείκτης κεφαλαίων στο 17,6%
- Ισχυρό προφίλ ρευστότητας, με δείκτη κάλυψης ρευστότητας στο 242% και δείκτη δανείων προς καταθέσεις στο 62%



Δήλωση Διοίκησης

“Η οικονομική ανάπτυξη στην Ελλάδα διατήρησε τη δυναμική της το πρώτο εξάμηνο του 2023, με το ΑΕΠ να αυξάνεται κατά 2,4% σε ετήσια βάση, υψηλότερα από τον μέσο όρο της Ευρωζώνης, κατά 0,9%. Για το έτος 2023, το ελληνικό ΑΕΠ αναμένεται να αυξηθεί με τον δεύτερο υψηλότερο ρυθμό ανάπτυξης στην Ευρωζώνη, σύμφωνα με τις πρόσφατες εκτιμήσεις της Ευρωπαϊκής Επιτροπής. Η πρόσφατη ανακοίνωση ότι η Ελληνική Δημοκρατία επανέκτησε την επενδυτική βαθμίδα, σηματοδοτεί ένα ακόμη ορόσημο για τη χώρα και τον τραπεζικό τομέα, στην πορεία σύγκλισης με τις ομόλογες ευρωπαϊκές οικονομίες.

Σε αυτό το περιβάλλον, η Τράπεζα Πειραιώς παρουσίασε ένα ακόμη ισχυρό σύνολο οικονομικών αποτελεσμάτων το 3ο τρίμηνο 2023, παράγοντας €0,21 κέρδη ανά μετοχή και 17,6% απόδοση κεφαλαίων. Ο Όμιλός μας συνέχισε να βελτιώνει όλους τους βασικούς χρηματοοικονομικούς δείκτες, με έμφαση στη διατηρήσιμη κερδοφορία λαμβάνοντας υπόψη τους αναλαμβανόμενους κινδύνους, και την ενίσχυση των εποπτικών του κεφαλαίων, μέσω της διαφοροποίησης των πηγών εσόδων, της πειθαρχημένης διαχείρισης κόστους και της προσεκτικής διαχείρισης πιστωτικού κινδύνου. Η στρατηγική μας για την ενίσχυση των προμηθειών αποφέρει καρπούς, καθώς αυξήσαμε τα καθαρά έσοδα από προμήθειες κατά 12% το 3ο τρίμηνο και 14% το 9μηνο, ενώ η επιδίωξή μας για περαιτέρω λειτουργική αποτελεσματικότητα, μείωσε τα κόστη του 3ου τριμήνου κατά 8% σε ετήσια βάση.

Η επιταχυνόμενη οργανική παραγωγή κεφαλαίου φέτος οδήγησε τον δείκτη CET1 στο 12,9%, αυξημένο κατά 1,3 ποσοστιαίες μονάδες από την αρχή του έτους, ενώ ταυτόχρονα ενσωματώνει πρόβλεψη για διανομή στους μετόχους.

Το χαρτοφυλάκιο εξυπηρετούμενων δανείων του Ομίλου μας αυξήθηκε κατά 4% ετησίως, με καθαρή πιστωτική επέκταση €830 εκατ. από την αρχή του έτους, αξιοποιώντας την ηγετική θέση του Ομίλου στην ανάληψη προγραμμάτων του Ταμείου Ανάκαμψης και Ανθεκτικότητας, με μερίδιο αγοράς 40% σε νέες εκταμιεύσεις.

Καθώς το διεθνές περιβάλλον χαρακτηρίζεται από αυξανόμενη αβεβαιότητα, η ισχύς του επιχειρηματικού μας μοντέλου και των ανθρώπων μας γίνεται ολοένα και πιο σημαντική. Είμαι βέβαιος ότι θα επιτύχουμε ή θα υπερβούμε τους στόχους μας για το 2023, δεδομένης της θετικής δυναμικής, η οποία αναμένουμε να συνεχιστεί και το 2024, διασφαλίζοντας παράλληλα το ρόλο της Τράπεζας Πειραιώς στη στήριξη των πελατών της και της ελληνικής οικονομίας ευρύτερα.”



Χρήστος Μεγάλου
Διευθύνων Σύμβουλος



Χρηματοοικονομικά Στοιχεία

| ΕΠΙΛΕΓΜΕΝΑ ΑΠΟΤΕΛΕΣΜΑΤΑ ¹ ΟΜΙΛΟΣ (€εκατ.) | 9μ 2022 | 9μ 2023 | 3ο 3μ 2023 |
|---|-----------------|-----------------|-------------------|
| Καθαρά Έσοδα Τόκων | 922 | 1.466 | 531 |
| Καθαρά Έσοδα Τόκων από NPE | 106 | 79 | 25 |
| Καθαρά Έσοδα Προμηθειών ^{2,3} | 353 | 403 | 140 |
| Καθαρό αποτέλεσμα από χρηματοοικονομικές συναλλαγές ⁴ | 45 | 31 | (8) |
| Αποτέλεσμα από λοιπά λειτουργικά έσοδα (πλέον μερίσματος) | 8 | (8) | (10) |
| Σύνολο Λειτουργικών Εξόδων ³ | (616) | (596) | (194) |
| Κέρδη Προ Φόρων & Προβλέψεων Εξομαλυμένα | 711 | 1.296 | 459 |
| Οργανικό Κόστος Κινδύνου | (224) | (253) | (76) |
| Λοιπές Προβλέψεις (συμπερ. έσοδα συμμετοχών σε συγγενείς) ⁵ | (41) | (67) | (2) |
| Κέρδη / (Ζημίες) Προ Φόρων Εξομαλυμένα | 446 | 976 | 381 |
| Καθαρά Κέρδη / (Ζημίες) Εξομαλυμένα⁶ | 331 | 721 | 279 |
| Έκτακτα Στοιχεία | 398 | (144) | (2) |
| Καθαρά Κέρδη Μετόχων | 729 | 577 | 277 |
| ΙΣΟΛΟΓΙΣΜΟΣ & ΚΕΦΑΛΑΙΑ ΠΕΛΑΤΩΝ ΟΜΙΛΟΣ (€εκατ.) | 30.09.22 | 30.06.23 | 30.09.23 |
| Ενεργητικό ⁷ | 82.656 | 76.983 | 79.259 |
| Δάνεια προ Προβλέψεων ^{7,8} | 37.724 | 36.988 | 37.298 |
| Εξυπηρετούμενα Ανοίγματα ^{7,8} | 28.284 | 28.988 | 29.352 |
| Μη Εξυπηρετούμενα Ανοίγματα (NPE) ^{7,8} | 3.331 | 2.049 | 2.045 |
| Δάνεια μετά από Προβλέψεις ^{7,8} | 36.093 | 35.824 | 36.126 |
| Καταθέσεις Πελατών | 56.733 | 58.381 | 58.663 |
| Ενσώματα Ίδια Κεφάλαια | 5.426 | 5.920 | 6.171 |
| Ενσώματα Ίδια Κεφάλαια ανά Μετοχή (€) | 4,34 | 4,73 | 4,94 |
| Συνολικά Ίδια Κεφάλαια | 6.354 | 6.893 | 7.145 |
| Κεφάλαια Πελατών υπό Διαχείριση ⁹ | 6.425 | 8.220 | 8.512 |
| ΧΡΗΜΑΤΟΟΙΚΟΝΟΜΙΚΟΙ ΔΕΙΚΤΕΣ ΟΜΙΛΟΣ | 9μ 2022 | 9μ 2023 | 3ο 3μ 2023 |
| Κέρδη Ανά Μετοχή (€) εξομαλυμένα, προσαρμοσμένα για την πληρωμή του κουπονιού AT1 | 0,23 | 0,55 | 0,21 |
| Καθαρό Επιτοκιακό Περιθώριο | 1,5% | 2,5% | 2,7% |
| Καθαρά Έσοδα Προμηθειών / Ενεργητικό | 0,58% | 0,70% | 0,72% |
| Δείκτης Κόστους προς Βασικά Έσοδα | 48% | 32% | 29% |
| Οργανικό Κόστος Κινδύνου | 0,83% | 0,93% | 0,84% |
| Δείκτης NPE | 8,8% | 5,5% | 5,5% |
| Δείκτης Κάλυψης NPE | 49% | 57% | 57% |
| Απόδοση Ενσώματων Ιδίων Κεφαλαίων εξομαλυμένη και προσαρμοσμένη για την πληρωμή κουπονιού AT1 | 7,5% | 15,4% | 17,6% |
| Δείκτης Βασικών Κύριων Κεφαλαίων (CET1) FL, pro forma | 10,7% | 12,9% | 12,9% |
| Συνολικός Δείκτης Κεφαλαίων FL, pro forma | 15,4% | 17,6% | 17,6% |
| ΕΜΠΟΡΙΚΟΙ ΔΕΙΚΤΕΣ ΟΜΙΛΟΣ | 30.09.22 | 30.06.23 | 30.09.23 |
| Καταστήματα | 419 | 403 | 402 |
| Εργαζόμενοι | 9.058 | 8.829 | 8.537 |
| # Πελάτες (εκατ.) | 5,7 | 6,1 | 6,2 |
| Διαδικτυακές Συναλλαγές winbank . # Πελάτες. μ.ο. (χιλ.) ¹⁰ | 713 | 805 | 793 |

1 Τα στοιχεία αποτελεσμάτων παρουσιάζονται σε εξομαλυμένη βάση

2 Τα καθαρά έσοδα προμηθειών περιλαμβάνουν έσοδα από ενοίκια και έσοδα από μη τραπεζικές δραστηριότητες

3 Τα καθαρά έσοδα προμηθειών και τα γενικά έξοδα έχουν επαναδιατυπωθεί για το 1ο 9μηνο 2022 ώστε να αντικατοπτρίζουν την αναταξινόμηση εξόδων που καταβάλλονται στον πάροχο υπηρεσιών καρτών

4 Το καθαρό αποτέλεσμα από χρηματοοικονομικές συναλλαγές κατά το 3ο 3μηνο 2023 προέρχεται κυρίως από δραστηριότητα market making και από άλλες δραστηριότητες της πρωτογενούς αγοράς

5 Το 3ο 3μηνο 2023 παρουσιάζει στις ζημίες από λοιπές προβλέψεις ένα μικρό αντίκτυπο από την ολοκλήρωση του project Sunshine, το οποίο λογιστικά ενσωματώνεται στα αποτελέσματα από χρηματοοικονομικές συναλλαγές

6 Τα εξομαλυμένα κέρδη υπολογίζονται υπό την παραδοχή του εξομαλυμένου φορολογικού συντελεστή. Για τις περιόδους με εξομαλυμένο φορολογικό συντελεστή, αυτός εφαρμόζεται στο 26% βάσει των παραδοχών του Επιχειρηματικού Πλάνου 2023

7 Το ενεργητικό είναι σε προσαρμοσμένη βάση εξαιρουμένων των διακοπόμενων δραστηριοτήτων και του εποχικού δανείου ΟΠΕΚΕΠΕ. Τα δάνεια προ προβλέψεων και τα εξυπηρετούμενα δάνεια εξαιρούν το εποχικό δάνειο ΟΠΕΚΕΠΕ

7,8 Τα δάνεια προ προβλέψεων, τα εξυπηρετούμενα δάνεια, τα NPE και τα δάνεια μετά από προβλέψεις περιλαμβάνουν δάνεια και απαιτήσεις κατά πελατών που επιμετρώνται στην εύλογη αξία μέσω αποτελεσμάτων

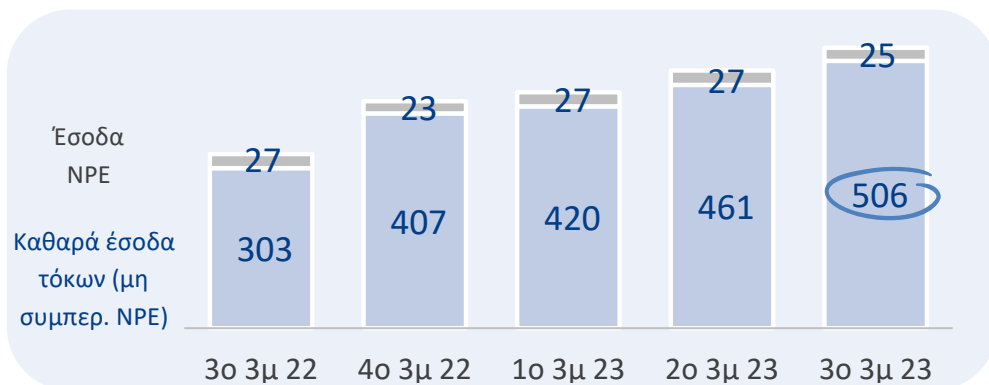
9 Τα υπό διαχείριση κεφάλαια πελατών περιλαμβάνουν κεφάλαια πελατών ΑΕΔΑΚ, private banking, και θεματοφυλακής. Η Ιolcus περιλαμβάνεται από τον Μάρτιο 2022

10 Αναφορά στον μέσο αριθμό πελατών που πραγματοποιούν ηλεκτρονικές συναλλαγές μέσω winbank σε εβδομαδιαία βάση



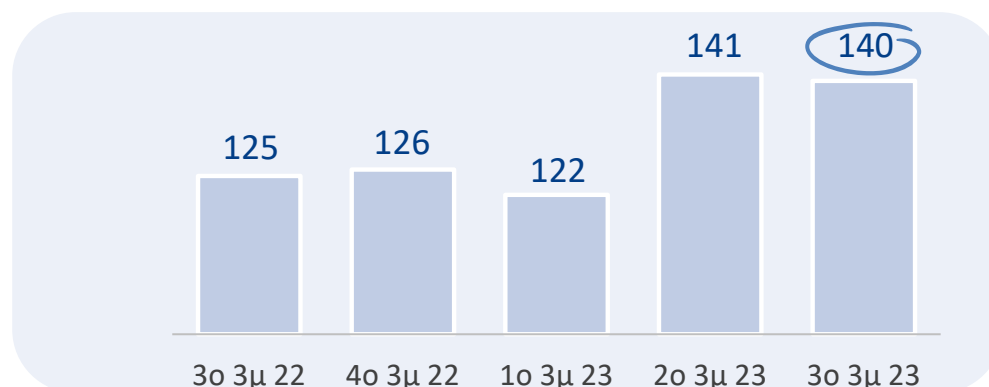
Κύρια Σημεία Αποτελεσμάτων

Καθαρά έσοδα από τόκους +9% σε τριμηνιαία βάση



Τα καθαρά έσοδα από τόκους διαμορφώθηκαν σε €531 εκατ. το 3ο τρίμηνο 2023, αυξημένα κατά 9% σε τριμηνιαία βάση, συνεχίζοντας τη θετική τάση των προηγούμενων τριμήνων, ενισχυμένα κυρίως από το ευνοϊκό περιβάλλον επιτοκίων και τη διαχείριση του κόστους καταθέσεων. Το 9μηνο 2023, τα καθαρά έσοδα από τόκους ανήλθαν σε €1.466 εκατ. αυξημένα κατά 59% σε ετήσια βάση. Το κόστος των προθεσμιακών καταθέσεων αυξήθηκε περαιτέρω το 3ο τρίμηνο 2023, φτάνοντας στο 1,8%, ενώ τον Σεπτέμβριο 2023 το μέσο κόστος των προθεσμιακών καταθέσεων διαμορφώθηκε στο 1,94% και επί του παρόντος για τις νέες προθεσμιακές καταθέσεις σε περίπου 2,0%. Συνολικά, ο δείκτης καθαρού περιθωρίου επιτοκίου διαμορφώθηκε στο 2,7% το 3ο τρίμηνο 2023, σε σύγκριση με 2,6% το προηγούμενο τρίμηνο, και κατά μέσο όρο στο 2,5% το 9μηνο 2023.

Καθαρά έσοδα προμηθειών +12% σε ετήσια βάση, με ώθηση από συναλλακτική δραστηριότητα πελατών και τη διαχείριση περιουσίας



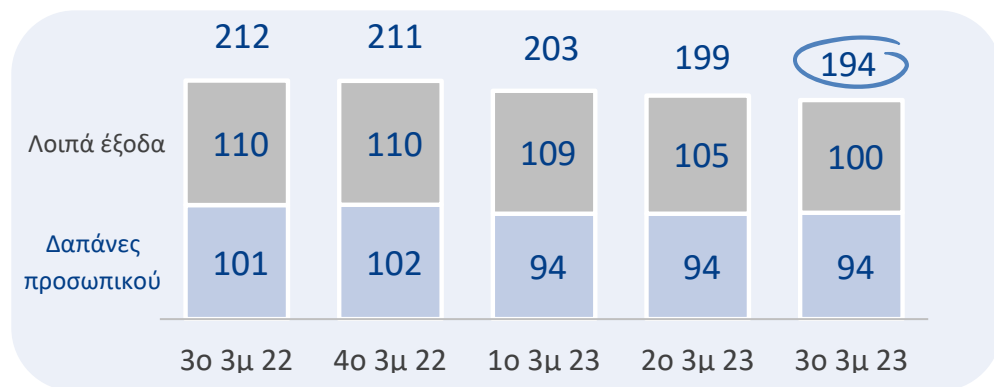
* Τα καθαρά έσοδα προμηθειών περιλαμβάνουν έσοδα από ενοίκια και μη τραπεζικές δραστηριότητες και εξαιρούν προμήθειες από συναλλαγές

Τα καθαρά έσοδα προμηθειών διαμορφώθηκαν σε €140 εκατ. το 3ο τρίμηνο 2023, αυξημένα κατά 12% ετησίως και σταθερά τριμηνιαίως. Σε ετήσια βάση τα έσοδα από μισθώματα, κίνηση κεφαλαίων και διαχείριση περιουσιακών στοιχείων είχαν ισχυρή συνεισφορά, ενώ σε τριμηνιαία βάση η εποχικά ηπιότερη δανειακή παραγωγή επηρέασε την επίδοση. Τα καθαρά έσοδα προμηθειών διαμορφώθηκαν σε €403 εκατ. το 9μηνο 2023, 14% υψηλότερα σε σχέση με το 9μηνο 2022. Το 3ο τρίμηνο 2023, τα καθαρά έσοδα προμηθειών ως ποσοστό ενεργητικού ανήλθαν στο 0,72%, 11 μ.β. αυξημένα σε σύγκριση με το 3ο τρίμηνο 2022. Το εννεάμηνο 2023 τα καθαρά έσοδα προμηθειών ως ποσοστό του ενεργητικού διαμορφώθηκαν σε 0,70%, εναρμονισμένα με τη στρατηγική της Τράπεζας να ενισχύσει τα έσοδα προμηθειών.



Κύρια Σημεία Αποτελεσμάτων (συνέχεια)

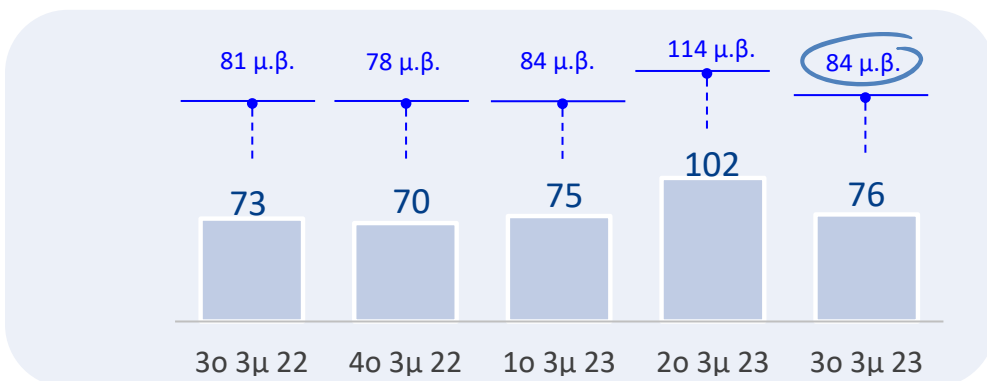
Ιστορικά χαμηλά επαναλαμβανόμενα λειτουργικά έξοδα και δείκτης κόστους προς βασικά έσοδα



* Τα λειτουργικά έξοδα απεικονίζονται σε επαναλαμβανόμενη βάση

Τα επαναλαμβανόμενα λειτουργικά έξοδα το 3ο τρίμηνο 2023 διαμορφώθηκαν στο ιστορικά χαμηλό των €194 εκατ., -2% τριμηνιαίως και μειωμένα κατά 8% ετησίως, λόγω της συνεχιζόμενης επιδίωξης μείωσης κόστους και βελτιστοποίησης πόρων. Το 9μηνο 2023 τα λειτουργικά έξοδα διαμορφώθηκαν σε €596 εκατ. μειωμένα κατά 3% ετησίως, παρά τις πληθωριστικές πιέσεις. Οι επαναλαμβανόμενες δαπάνες προσωπικού παρέμειναν σταθερές σε τριμηνιαία βάση και μειώθηκαν 7% σε ετήσια βάση στα €94 εκατ. το 3ο τρίμηνο 2023, καθώς η Τράπεζα συνέχισε να επιδιώκει τη βελτιστοποίηση των χρησιμοποιούμενων πόρων στο πλαίσιο του προγράμματος μετασχηματισμού της. Το ανθρώπινο δυναμικό του Ομίλου διαμορφώθηκε σε 8.537 στις 30 Σεπτεμβρίου 2023, εκ των οποίων οι 8.166 απασχολούνται στην Ελλάδα. Το ανθρώπινο δυναμικό στην Ελλάδα παρουσίασε μείωση κατά 554 ετησίως. Τα επαναλαμβανόμενα γενικά και διοικητικά έξοδα το 3ο τρίμηνο 2023 (εξαιρουμένων των έκτακτων δαπανών €15,5 εκατ. για την ελάφρυνση των επιπτώσεων ακραίων καιρικών φαινομένων) μειώθηκαν κατά 6% σε τριμηνιαία βάση και κατά 13% σε ετήσια, στα €74 εκατ., λόγω των ενεργειών αποτελεσματικότητας κόστους του Ομίλου, οι οποίες υπερ-αντιστάθμισαν την άνοδο του πληθωρισμού, καθώς και τα μειωμένα κόστη ταμείου εγγύησης καταθέσεων. Ως αποτέλεσμα, ο δείκτης κόστους προς βασικά έσοδα σε επαναλαμβανόμενη βάση διαμορφώθηκε στο ιστορικό χαμηλό του 29% το 3ο τρίμηνο 2023, έναντι 32% το προηγούμενο τρίμηνο και 46% ένα χρόνο πριν.

Το οργανικό κόστος κινδύνου μειώθηκε, σύμφωνα με τον στόχο

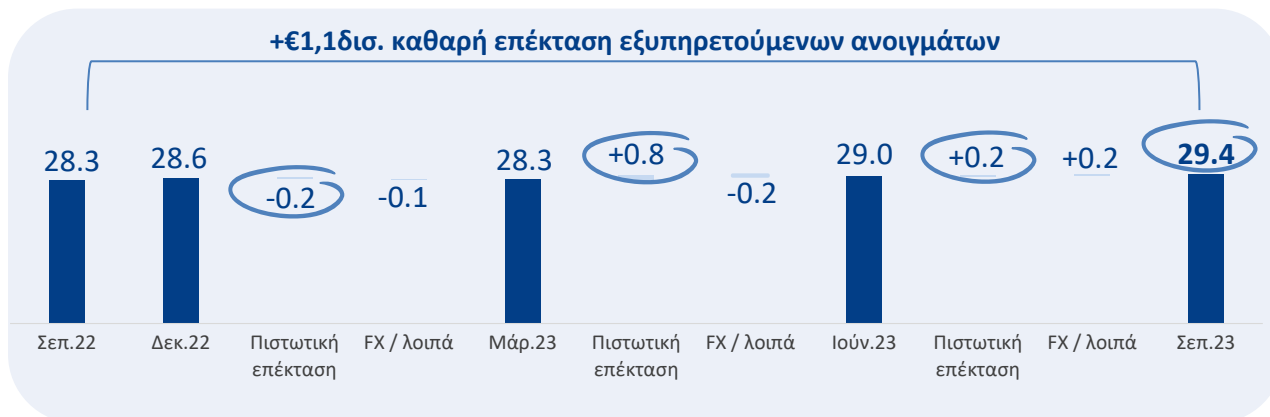


Το 3ο τρίμηνο 2023 οι οργανικές προβλέψεις δανείων μειώθηκαν στα €76 εκατ., έναντι €102 εκατ. το προηγούμενο τρίμηνο, με τις εισροές σε NPE να διαμορφώνονται σε πολυετές χαμηλό και σχεδόν μηδενικό καθαρό σχηματισμό NPE. Επιπλέον, δεν καταγράφηκαν προβλέψεις για πωλήσεις χαρτοφυλακίων NPE, καθώς η Τράπεζα ολοκλήρωσε, ταχύτερα από το πλάνο, τις τιτλοποιήσεις και τις πωλήσεις NPE που περιλαμβάνονταν στον επιχειρηματικό της σχεδιασμό. Το οργανικό κόστος κινδύνου το 3ο τρίμηνο 2023 διαμορφώθηκε στις 84 μ.β., από 81 μ.β. ένα χρόνο πριν.



Βασικά Στοιχεία Ισολογισμού

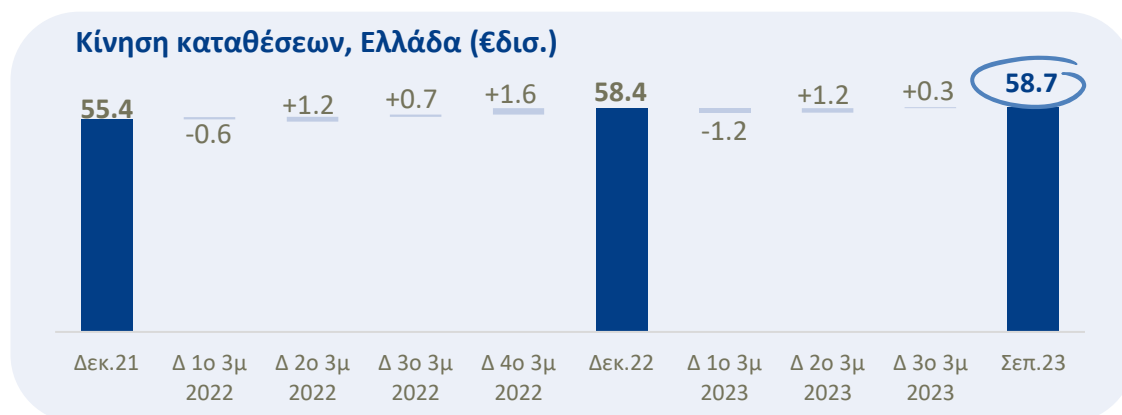
Θετική πιστωτική επέκταση το 3ο τρίμηνο, με ώθηση από επιχειρηματικά δάνεια



* Τα εξυπηρετούμενα δάνεια τον Σεπ.23 περιλαμβάνουν CLO (+€0,5 δισ.), ενώ εξαιρούνται ομόλογα υψηλής εξοφλητικής προτεραιότητας των τιτλοποιήσεων «Ηρακλής» (€5,9 δισ.)

Το χαρτοφυλάκιο εξυπηρετούμενων ανοιγμάτων αυξήθηκε κατά 1% τριμηνιαίως και κατά 4% ετησίως, φτάνοντας στα €29,4 δισ. το 3ο τρίμηνο 2023. Η καθαρή πιστωτική επέκταση προήλθε από τις επιχειρήσεις, με τους κλάδους ενέργειας και μεταφορών να κατέχουν το μεγαλύτερο μερίδιο, ενώ η πιστωτική επέκταση υποστηρίχθηκε επίσης από την ισχυρή ανάληψη από την Πειραιώς, δανείων του Ταμείου Ανάκαμψης και Ανθεκτικότητας, με μερίδιο αγοράς 40% σε νέες εκταμιεύσεις. Υπάρχει επίσης σημαντική ροή έργων για το τελευταίο τρίμηνο του έτους. Σημειώνεται ότι το ποσό των δανείων προ απομειώσεων και προσαρμογών έως και τον Σεπτέμβριο 2023 περιλαμβάνει €5,9 δισ. από ομόλογα υψηλής εξοφλητικής προτεραιότητας που σχετίζονται με τις τιτλοποιήσεις χαρτοφυλακίων NPE που έχουν ολοκληρωθεί μέχρι τώρα, και συγκεκριμένα τις συναλλαγές Phoenix, Vega, Sunrise 1 και Sunrise 2.

Οι καταθέσεις πελατών σε ανοδική πορεία




Οι καταθέσεις πελατών συνεχίζουν να αυξάνονται, φτάνοντας τα €58,7 δισ. στο τέλος Σεπτεμβρίου 2023, αυξημένες κατά 3% σε ετήσια βάση και κατά 0,5% σε τριμηνιαία βάση. Συνολικά, η διαφοροποιημένη και σταθερή δομή καταθέσεων του Ομίλου αποτελεί βασικό πλεονέκτημα, με τις καταθέσεις της ευρείας λιανικής βάσης να αποτελούν το 51% της συνολικής βάσης καταθέσεων.



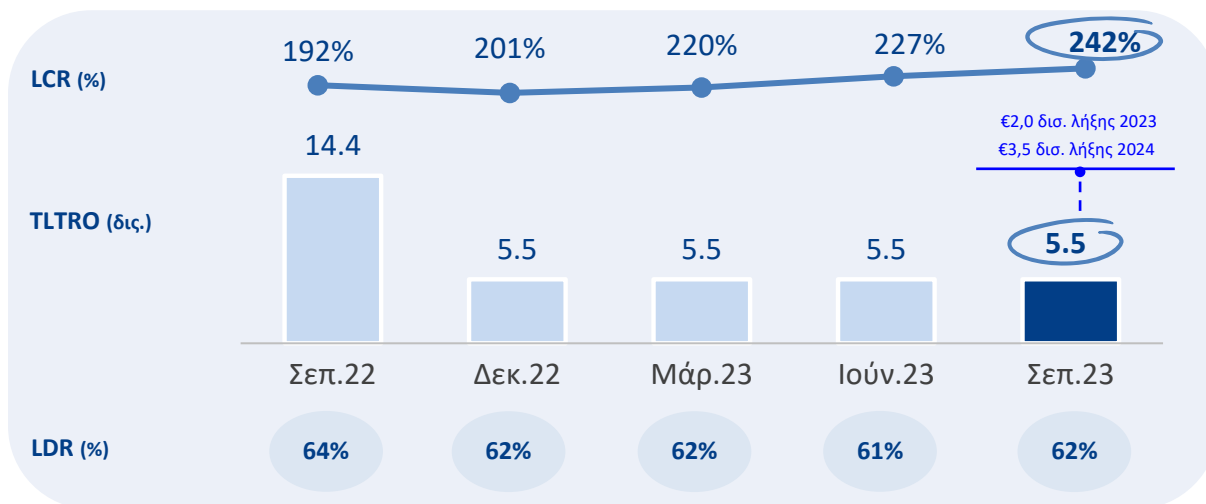
Βασικά Στοιχεία Ισολογισμού (συνέχεια)

Ανθεκτική ποιότητα ενεργητικού, παρά το περιβάλλον υψηλών επιτοκίων



Τα NPE του Ομίλου διατηρήθηκαν στα €2,0 δισ. στο τέλος Σεπτεμβρίου 2023, μειωμένα κατά 39% ετησίως, με συνεισφορά τόσο από την υλοποίηση του πλάνου εξυγίανσης του Ομίλου, όσο και από οργανική μείωση. Συνεπώς, ο δείκτης NPE διαμορφώθηκε στο επίπεδο του 5,5%, σημαντικά χαμηλότερος από τον Σεπτέμβριο 2022 (8,8%).

Ισχυρό προφίλ ρευστότητας και χρηματοδότησης



Ο δείκτης κάλυψης ρευστότητας (LCR) του Ομίλου Πειραιώς αυξήθηκε περαιτέρω στο εξαιρετικά ικανοποιητικό επίπεδο του 242% κυρίως λόγω των ενισχυμένων ρευστών διαθεσίμων υψηλής ποιότητας. Το ισχυρό προφίλ ρευστότητας του Ομίλου αντικατοπτρίζεται και στον δείκτη δανείων μετά από προβλέψεις προς καταθέσεις, ο οποίος διαμορφώθηκε στο 62% στο τέλος Σεπτεμβρίου 2023. Το υπόλοιπο χρηματοδότησης TLTRO του Ομίλου παραμένει στα €5,5 δισ., με €2,0 δισ. να λήγουν τον Δεκέμβριο 2023, και τα υπόλοιπα το 2024.

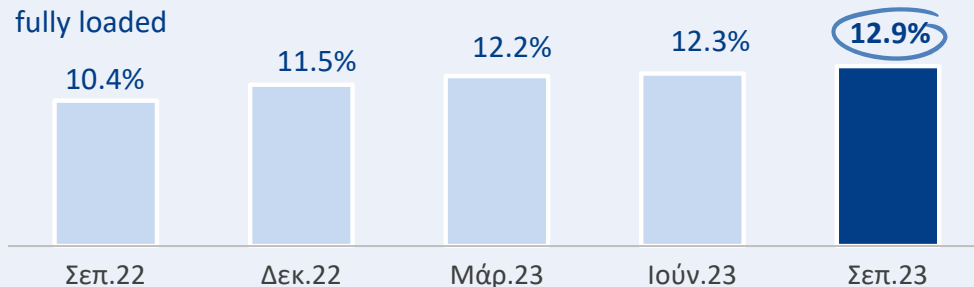


Κεφαλαιακή θέση

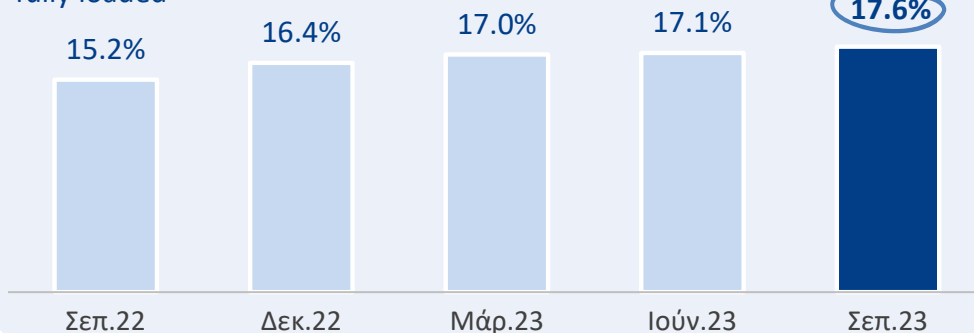
Η οργανική κερδοφορία αυξάνει συνεχώς την κεφαλαιακή βάση

Εξέλιξη κεφαλαίου (%)

CET1,
fully loaded



Σύνολο κεφαλαίου,
fully loaded



● Περιλαμβάνει πρόβλεψη για 10% διανομή μερίσματος

Σημείωση: οι κεφαλαιακοί δείκτες CET1 & συνολικού κεφαλαίου από τον Σεπ.23 παρουσιάζονται σε pro forma επίπεδο, για την ελάφρυνση RWA που προκύπτει από τις πωλήσεις χαρτοφυλακίου NPE που θα ολοκληρωθούν την επόμενη περίοδο

Ο δείκτης κεφαλαιακής επάρκειας Common Equity Tier 1 (CET1) του Ομίλου διαμορφώθηκε στο 12,8% στο τέλος Σεπτεμβρίου 2023, έναντι 12,2% το προηγούμενο τρίμηνο και 10,4% τον Σεπτέμβριο 2022, κυρίως λόγω οργανικής δημιουργίας κεφαλαίου. Ο συνολικός δείκτης κεφαλαίων διαμορφώθηκε στο 17,4%, υψηλότερα από τις συνολικές κεφαλαιακές απαιτήσεις, αλλά και από τις εποπτικές κατευθύνσεις. Σε pro forma επίπεδο για την ελάφρυνση σταθμισμένων με κίνδυνο στοιχείων ενεργητικού (RWA) από τις πωλήσεις NPE που θα ολοκληρωθούν την επόμενη περίοδο, ο δείκτης CET1 στο τέλος Σεπτεμβρίου 2023 διαμορφώθηκε στο 12,9% και ο συνολικός δείκτης κεφαλαίων στο 17,6%.

Περισσότερες πληροφορίες για τα οικονομικά μεγέθη και τους χρηματοοικονομικούς δείκτες του Ομίλου Πειραιώς περιλαμβάνονται στην παρουσίαση των [Οικονομικών Αποτελεσμάτων 9μήνου 2023](#) και στις Ενδιάμεσες Χρηματοοικονομικές Καταστάσεις της 30 Σεπτεμβρίου 2023 που αναμένεται να είναι διαθέσιμες [στην ιστοσελίδα της εταιρείας](#) στις 3 Νοεμβρίου 2023.



Επιχειρηματικές εξελίξεις Ομίλου

Ολοκλήρωση πώλησης leasing θυγατρικής, συμπεριλαμβανομένου ενός χαρτοφυλακίου NPE μεικτής λογιστικής αξίας €0,5 δισ.

Η Τράπεζα Πειραιώς ολοκλήρωσε την πώληση του 100% της leasing θυγατρικής του Ομίλου, Sunshine Leases M.A.E., συμπεριλαμβανομένου χαρτοφυλακίου μη εξυπηρετούμενων ανοιγμάτων (NPE) («Χαρτοφυλάκιο Sunshine»), (η «Συναλλαγή Sunshine»), στην Hellas Capital Leasing M.A.E., ελληνική εταιρεία leasing που ανήκει εξ ολοκλήρου σε κεφάλαια που διαχειρίζεται ή συμβουλεύει η Bain Capital. Το Χαρτοφυλάκιο Sunshine μεικτής λογιστικής αξίας €0,5 δισ. στις 30/06/2023, έχει ήδη ταξινομηθεί ως διακρατούμενο προς πώληση. Η Συναλλαγή Sunshine αποτελεί μέρος των στοχευμένων και συστηματικών ενεργειών του Ομίλου Πειραιώς, με στόχο την ολοκλήρωση του σχεδίου απομείωσης των NPE.

Το νέο μοντέλο καταστημάτων τα Τράπεζας Πειραιώς αναβαθμίζεται με τη χρήση ψηφιακών μέσων

Ένα νέο τύπο τραπεζικού καταστήματος υιοθετεί η Τράπεζα Πειραιώς, αξιοποιώντας την ψηφιακή τεχνολογία και ενσωματώνοντας τις σύγχρονες ευρωπαϊκές τραπεζικές τάσεις. Στόχος είναι η δημιουργία των καταστημάτων του μέλλοντος, που θα συνδυάζουν καινοτομίες και στοχευμένη εξυπηρέτηση από έμπειρους τραπεζικούς συμβούλους, σε ένα μοντέρνο και ευχάριστο περιβάλλον, ώστε η Τράπεζα να ανταποκρίνεται αποτελεσματικότερα στις συνεχώς μεταβαλλόμενες ανάγκες και απαιτήσεις των πελατών της και ταυτόχρονα να εκσυγχρονίσει και να βελτιώσει το εργασιακό περιβάλλον για τους εργαζομένους της.

Στο νέο κατάστημα της Τράπεζας Πειραιώς, οι συναλλαγές γίνονται ηλεκτρονικά μέσω μηχανημάτων που αξιοποιούν το ολοκληρωμένο δίκτυο ψηφιακών καναλιών, με τη βοήθεια του ανθρώπινου δυναμικού της Τράπεζας όπου είναι απαραίτητο. Για τη διαχείριση των ιδιαίτερων αναγκών των πελατών, υπάρχουν κλειστοί χώροι, οι οποίοι διασφαλίζουν την ιδιωτικότητα των συζητήσεων.

Με τη χρήση των ψηφιακών μέσων και την ψηφιοποίηση των λειτουργιών, επιτυγχάνεται ο δραστικός περιορισμός των αναγκών εντύπων, με αποτέλεσμα, τόσο τον περαιτέρω περιορισμό του χρόνου ολοκλήρωσης των συναλλαγών, όσο και τη σημαντική μείωση του ενεργειακού αποτυπώματος της Τράπεζας.

Η μετατροπή των καταστημάτων έχει ήδη ξεκινήσει και θα ολοκληρωθεί σταδιακά. Ήδη λειτουργούν πιλοτικά τρία νέα καταστήματα σε Αθήνα, Θεσσαλονίκη και Λουτράκι με εντυπωσιακά αποτελέσματα στην ταχύτητα και στην ευελιξία εξυπηρέτησης του πελάτη σε ένα μοντέρνο περιβάλλον, ενώ εντός του Οκτωβρίου 2023 προστέθηκαν δύο νέα καταστήματα, στα Βριλήσσια και τη Γλυφάδα. Έως τα τέλη του έτους, περί τα 30 καταστήματα του δικτύου της Τράπεζας θα έχουν υιοθετήσει το νέο μοντέλο και στα τέλη του 2024 θα έχει σταδιακά ολοκληρωθεί η μετάβαση για το σύνολο των καταστημάτων της Τράπεζας.



Επιχειρηματικές εξελίξεις Ομίλου (συνέχεια)

Διεθνείς διακρίσεις για την Τράπεζα Πειραιώς στα Institutional Investor 2023 Europe & Emerging EMEA Equities Awards

Η Τράπεζα Πειραιώς απέσπασε σημαντικές διακρίσεις στα βραβεία Europe & Emerging EMEA Equities Awards του διεθνούς περιοδικού Institutional Investor.

Ο Διευθύνων Σύμβουλος της Τράπεζας Πειραιώς, κ. Χρήστος Μεγάλου έλαβε την πρώτη θέση στην κατηγορία Best CEO, ενώ η Διοικητική Ομάδα της Τράπεζας Πειραιώς (CEO, CFO) έλαβε την πρώτη θέση σε ψήφους από διεθνείς “buyside” επενδυτές. Η Τράπεζα Πειραιώς έλαβε ακόμη δύο διακρίσεις, στις κατηγορίες Best Company in Investor Relations και Best Team in IR μεταξύ των Τραπεζών που εκπροσωπούν τις αναδυόμενες αγορές.

Εκταμίευση 5^{ης} δόσης στην Πειραιώς από το Ταμείο & Ανάκαμψης Ανθεκτικότητας

Το Ταμείο Ανάκαμψης & Ανθεκτικότητας (ΤΑΑ) προχώρησε στην εκταμίευση της 5ης δόσης προς την Τράπεζα Πειραιώς, έπειτα από την επιτυχή απορρόφηση των κεφαλαίων ύψους €1 δισ. που της έχουν διατεθεί. Έως σήμερα, η Τράπεζα Πειραιώς έχει συνάψει συμβάσεις για τη χρηματοδότηση 65 επενδυτικών σχεδίων, συνολικού προϋπολογισμού €3,68 δισ., αξιοποιώντας τους πόρους του ΤΑΑ ύψους €1 δισ. και κεφάλαια της Τράπεζας ύψους €817 εκατ. Το αίτημα για τη λήψη της πέμπτης δόσης επιβεβαιώνει τη δυναμική και πρωτοπόρο συμμετοχή της Τράπεζας Πειραιώς στο πρόγραμμα του Εθνικού Σχεδίου Ανάκαμψης και Ανθεκτικότητας “Ελλάδα 2.0”.

Η Πειραιώς κατέχει ηγετικό μερίδιο στην αγορά αναφορικά με συμβάσεις και εκταμιεύσεις χρηματοδοτήσεων ΤΑΑ.

Η Πειραιώς ΑΕΠΕΥ στην πρώτη θέση μεταξύ των χρηματιστηριακών εταιρειών για το μήνα Σεπτέμβριο και το εννεάμηνο 2023

Η Πειραιώς ΑΕΠΕΥ διατήρησε την πρώτη θέση στην κατάταξη των χρηματιστηριακών εταιρειών που δραστηριοποιούνται στην ελληνική αγορά, ελληνικών και ξένων, με μερίδιο αγοράς της τάξης του 24% το Σεπτέμβριο, ενώ η εταιρεία ηγήθηκε της αγοράς και στο εννεάμηνο με μερίδιο 22%..



Επιχειρηματικές εξελίξεις Ομίλου (συνέχεια)

Δημοσίευση της Έκθεσης Βιώσιμης Ανάπτυξης & Δραστηριοτήτων 2022

Η Τράπεζα Πειραιώς δημοσίευσε την Έκθεση Βιώσιμης Ανάπτυξης & Δραστηριοτήτων 2022, τα βασικά σημεία της οποίας παρουσιάζονται παρακάτω:

- Η συνεπής στήριξη στην απασχόληση της νέας γενιάς σε συνεργασία με το ReGeneration. Μέσα από το Project Future, 62% των συμμετεχόντων βρήκε εργασία.
- Η σταθερή δέσμευση στην επίτευξη επιχειρηματικής, εργασιακής και κοινωνικής συνοχής με ίσες ευκαιρίες για όλες και όλους, δημιούργησε το πρόγραμμα EQUALL, ένα πρόγραμμα στοχευμένων δράσεων για την εξάλειψη των διακρίσεων που αντιμετωπίζουν οι γυναίκες, όπως και των έμφυλων στερεοτύπων που καλούνται να υπερνικήσουν οι μαθητές και οι μαθήτριες.
- Στήριξη με συνέπεια στους πελάτες της τράπεζας, στην εφαρμογή των σχεδίων τους για ενεργειακή μετάβαση, μέσω ενός βιώσιμου επιχειρηματικού μοντέλου, στοχεύοντας σε επενδύσεις συνολικού ύψους €5 δισ. έως το 2025.
- Η Τράπεζα διατήρησε και για το 2022 την εμπιστοσύνη των 6 εκατ. πελατών, 17 χιλ. μετόχων, 9 χιλ. εργαζομένων και 14 χιλ. προμηθευτών της.

Πρόγραμμα EQUALL – Νέος κύκλος δράσεων

Η Τράπεζα Πειραιώς εγκαινίασε τον νέο κύκλο του προγράμματος EQUALL τον Σεπτέμβριο 2023, στο πλαίσιο της Εταιρικής Υπευθυνότητας, στην προσπάθεια να συμβάλει στη διαμόρφωση μιας κοινωνίας ισότιμων ανθρώπων. Το πρόγραμμα περιλαμβάνει τις ακόλουθες δράσεις:

- SKILLS 4 ALL: προσφέρει εκπαιδευτική κατάρτιση σε νέους του τουριστικού και κατασκευαστικού τομέα σε συνεργασία με την Odyssey, στο πλαίσιο του στόχου της Τράπεζας για ενίσχυση της απασχολησιμότητας
- Refugee Women Academy
- Women Founders and Makers
- Women back to Work
- Women in Agriculture
- Profession has no Gender

Τον Οκτώβριο του 2023, η Τράπεζα Πειραιώς και ο οργανισμός Eurohoops ένωσαν τις δυνάμεις τους για τη δημιουργία του EQUALL HOOPS, ενός προγράμματος δράσεων που προσφέρει προπονήσεις Ειδικής Καλαθοσφαιρικής Αγωγής με δωρεάν συμμετοχή σε εβδομαδιαία βάση. Το πρόγραμμα στοχεύει στην ενδυνάμωση και συμπερίληψη παιδιών και νέων στο φάσμα του αυτισμού, καθώς και στην ευαισθητοποίηση σχετικά με τη νευροδιαφορετικότητα, χρησιμοποιώντας ως όχημα το μπάσκετ.



Επιχειρηματικές εξελίξεις Ομίλου (συνέχεια)

Project Future – 10ος κύκλος

Ξεκίνησε ο 10^{ος} κύκλος του προγράμματος εταιρικής υπευθυνότητας Project Future της Τράπεζας Πειραιώς σε συνεργασία με το ReGeneration, παρέχοντας σε νέους και νέες πτυχιούχους τις δεξιότητες που θα τους βοηθήσουν να βρουν μια θέση στην αγορά εργασίας. Η εκπαίδευση παρέχεται στους ακόλουθους πυλώνες:

- Project Management with Agile Specialization by Code.Hub
- Business Intelligence & Data Engineering by Code.Hub
- Tourism - Front Office Certificate by BCA
- HRM Academy by AUEB
- Digital Marketing & e-commerce by EY
- Banking Consulting by Accenture
- Mobile Development with C# by Natech

Πολύτιμοι συνεργάτες της Τράπεζας Πειραιώς για την επιτυχή διεξαγωγή του 10ου κύκλου του προγράμματος είναι οι Accenture, BCA College, Code.Hub, EY, Future Cats, Game of Money, Google, Natech, Ένωση Ανωτάτων Στελεχών Επιχειρήσεων (ΕΑΣΕ), Οικονομικό Πανεπιστήμιο Αθηνών, Πανεπιστήμιο Κρήτης, ΣΕΒ σύνδεσμος επιχειρήσεων και βιομηχανιών, Ινστιτούτο Χρηματοοικονομικού Αλφαριθμητισμού.



Πιστοληπτικές Αξιολογήσεις

| | Ελληνική Δημοκρατία Πιστοληπτική Αξιολόγηση | Τράπεζα Πειραιώς Μακροπρόθεσμη | Τράπεζα Πειραιώς Προοπτικές | Τράπεζα Πειραιώς Υψηλής Εξασφάλισης |
|---|---|--------------------------------|-----------------------------|-------------------------------------|
| MOODY'S 19 Σεπτεμβρίου 2023 | Ba1 | Ba1 | Θετικό | Ba2 |
| S&P Global Ratings 25 Απριλίου 2023 | BBB- | B+ | Θετικό | B+ |
| FitchRatings 19 Σεπτεμβρίου 2023 | BB+ | BB- | Σταθερό | BB- |
| MORNINGSTAR DBRS 07 Δεκεμβρίου 2022 | BBB low | B high | Σταθερό | B high |

Η αξιολόγηση Moody's αναφέρεται σε αξιολόγηση μακροπρόθεσμων καταθέσεων. Οι ημερομηνίες αναφέρονται στην ημερομηνία της τελευταίας δημοσιευμένης έκθεσης για την Πειραιώς



Βιωσιμότητα

Πράσινο Ομόλογο

- Ονομαστική αξία €500 εκατ.
- Έκδοση: Νοέμβριος 2021
- Ετήσιο επιτόκιο: 3.875% με 6 έτη διάρκεια
- Δυνατότητα ανάκλησης: 5 έτη
- Εισηγμένοι τίτλοι στο Χρηματιστήριο Λουξεμβούργου

Σύνοψη κατανομής

| | |
|---|-----------------|
| €500 εκατ. | 723 |
| Ποσό καταμετρημένο σε eligible Green Assets | Σύνολο projects |
| €261.2 εκατ. | |
| 294.8MW | |
| Αιολική ενέργεια | |
| €226.5 εκατ. | |
| 470.8MW | |
| Ηλιακή ενέργεια | |
| €12.4 εκατ. | |
| 6.6MW | |
| Υδροηλεκτρική ενέργεια | |

Σύνοψη επίδρασης

| |
|--|
| 100% |
| των προσόδων έχουν καταμετρηθεί |
| 772.2MWh |
| σύνολο προστιθέμενης δυναμικότητας ηλεκτροπαραγωγής από ΑΠΕ |
| 1,314,542.2MWh |
| ετήσια ηλεκτροπαραγωγή |
| 426,547.3tCO2eq |
| ετήσιες εκπομπές αερίων του θερμοκηπίου (GHG) που έχουν αποφευχθεί |

Τον Νοέμβριο 2021 η Τράπεζα Πειραιώς εξέδωσε με επιτυχία το πρώτο Πράσινο Ομόλογο Υψηλής Εξασφάλισης, ύψους €500 εκατ. με κουπόνι 3,875%. Με αυτή την έκδοση, η Τράπεζα προώθησε την ESG ατζέντα της, επιδεικνύοντας τη δέσμευσή της να στηρίξει την ελληνική οικονομία και κάνει ένα ακόμη βήμα προς την υλοποίηση της μεσοπρόθεσμης στρατηγικής της για την κάλυψη των ελάχιστων απαιτήσεων για ίδια κεφάλαια και επιλέξιμες υποχρεώσεις (MREL). Ποσό ίσο με €500 εκατ. που αντιπροσωπεύει το 100% των προσόδων από την έκδοση του Πράσινου Ομολόγου έχει καταμετρηθεί σε δανειοδοτήσεις συνολικά 723 έργων Ανανεώσιμων Πηγών Ενέργειας μόνο τον δεύτερο χρόνο της έκδοσης. Πιο συγκεκριμένα, χρηματοδοτήθηκαν δάνεια που αφορούσαν στην απόκτηση, ανάπτυξη, κατασκευή, λειτουργία, συντήρηση, διανομή και μεταφορά ανανεώσιμων πηγών όπως η αιολική, ηλιακή φωτοβολταϊκή, υδροηλεκτρική μικρής κλίμακας (<20MW) συνεισφέροντας σε προστιθέμενη ισχύ 772.2 MW και 1.314.542 MWh ετήσιας παραγωγής ηλεκτρικής ενέργειας.

TCO2: τόνοι διοξειδίου του άνθρακα



Βραβεία, Διακρίσεις & Συμμετοχές



Η Τράπεζα Πειραιώς αναδείχθηκε ως η «Καλύτερη Τράπεζα στην Ελλάδα» για το 2023 από το έγκριτο διεθνές περιοδικό, Euromoney. Το βραβείο αναδεικνύει τις επιδόσεις της Τράπεζας Πειραιώς και αναγνωρίζει τον ηγετικό ρόλο της Τράπεζας στην ελληνική αγορά



FTSE4Good

Η Piraeus Financial Holdings εντάχθηκε και πάλι στο δείκτη αειφορίας FTSE4Good του FTSE Russell, για τις επιδόσεις της σε θέματα περιβάλλοντος, κοινωνίας και διακυβέρνησης. Η συνολική βαθμολογία της Πειραιώς έχει βελτιωθεί στο 3,6/5 έναντι 3,4/5 και είναι υψηλότερη από τη μέση βαθμολογία του χρηματοπιστωτικού τομέα παγκοσμίως (2,6/5)



Η Τράπεζα Πειραιώς αποτελεί τη μοναδική ελληνική εταιρεία και τράπεζα που συμπεριλαμβάνεται στη λίστα 2023 των Financial Times "500 Climate Leaders of Europe", για τρίτη συνεχόμενη χρονιά, αναφορικά με τις επιδόσεις της σε θέματα διαχείρισης της κλιματικής αλλαγής



Η MSCI αναβάθμισε την Τράπεζα Πειραιώς σε «Α» από «BBB», χάρη στη βελτίωση των πρακτικών εταιρικής διακυβέρνησης. Επιπλέον, λειτουργεί ως οδηγός για άλλους εγχώριους οργανισμούς στην αγορά αναφορικά με την επιχειρηματική ηθική, με πρακτικές όπως η προστασία των ατόμων που αποκαλύπτουν τη διαφθορά, από αντίποινα



Η πρωτοβουλία Science Based Targets (SBTi) είναι μια συνεργασία μεταξύ του Carbon Disclosure Project, του WWF, του Global Compact του OHE και του World Resources Institute. Η Πειραιώς έλαβε τη διασφάλιση του SBTi για τους ανθρακικούς στόχους που έχει θέσει μέχρι το 2030 που αφορούν στη λειτουργία της και σε επιλεγμένα χαρτοφυλάκια, ενώ είναι η πρώτη ελληνική τράπεζα που έχει λάβει αυτή την αναγνώριση



Η Πειραιώς Financial Holdings έγινε μέλος του Δείκτη Ισότητας των Φύλων του Bloomberg για το 2023, ενός διαφοροποιημένου σταθμισμένου δείκτη κεφαλαιοποίησης της αγοράς που αναπτύχθηκε για τη μέτρηση των επιδόσεων των εισηγμένων εταιρειών που έχουν δεσμευτεί να γνωστοποιούν δεδομένα που σχετίζονται με το φύλο



ΕΝΑΛΛΑΚΤΙΚΟΙ ΔΕΙΚΤΕΣ ΜΕΤΡΗΣΗΣ ΑΠΟΔΟΣΗΣ (ΕΔΜΑ)

Απόδοση ενσώματων ιδίων κεφαλαίων, εξομαλυμένη & προσαρμοσμένη για την πληρωμή κουπονιού AT1 (RoaTBV)

(ποσοστό, %)

Η απόδοση ενσώματων ιδίων κεφαλαίων, εξομαλυμένη και προσαρμοσμένη για την πληρωμή κουπονιού AT1 (RoaTBV) ορίζεται ως ο λόγος του εξομαλυμένου καθαρού κέρδους της περιόδου σε ετησιοποιημένη βάση, εξαιρούμενης της πληρωμής κουπονιού AT1 σε ετησιοποιημένη βάση, προς τα ενσώματα ίδια κεφάλαια.

Τα ενσώματα ίδια κεφάλαια για το 3ο 3μηνο 2023 (ορίζονται εντός) υπολογίζονται ως ο μέσος όρος των 2 συναπτών περιόδων, της 30/6/2023 και 30/9/2023. Αντίστοιχα, για το 3ο 3μηνο 2022, τα ενσώματα ίδια κεφάλαια υπολογίζονται ως ο μέσος όρος των 2 συναπτών περιόδων της 30/6/2022 και 30/9/2022.

Σημασία χρήσης: Δείκτης απόδοσης μετοχικού κεφαλαίου

| | 3ο 3μ 2023 | 3ο 3μ 2022 |
|---|---------------|-------------|
| Καθαρό κέρδος εξομαλυμένο, σε ετησιοποιημένη βάση (€ εκατ.) | 279*4 = 1.116 | 117*4 = 468 |
| - Πληρωμή κουπονιού AT1, σε ετησιοποιημένη βάση (€ εκατ.) | 52,5 | 52,5 |
| / Ενσώματα ίδια κεφάλαια, μ.ο. 2 περιόδων (€ εκατ.) | 6.046 | 5.369 |
| = RoaTBV | 17,6% | 7,7% |

Αποτέλεσμα προ προβλέψεων, εξομαλυμένο

(εκατ. €)

Το αποτέλεσμα προ προβλέψεων, εξομαλυμένο ισούται με τα κέρδη / (ζημίες) προ εξόδων συμμετοχών σε συγγενείς, προβλέψεων και φόρων (όπως στις ενδιάμεσες ενοποιημένες χρηματοοικονομικές καταστάσεις της περιόδου), εξαιρουμένων των προμηθειών συναλλαγών και των μη επαναλαμβανόμενων (εφάπαξ) εσόδων και εξόδων (όπως ορίζονται κατά τον ΕΔΜΑ, εξομαλυμένο καθαρό κέρδος).

Σημασία χρήσης: Δείκτης κερδοφορίας

| | 3ο 3μ 2023 | 3ο 3μ 2022 |
|---|------------|------------|
| Κέρδη / (ζημίες) προ εξόδων συμμετοχών σε συγγενείς, προβλέψεων και φόρων | 461 | 282 |
| - Μη επαναλαμβανόμενα έσοδα από προμήθειες της υπηρεσίας αποδοχής καρτών | 0 | 0 |
| - Μη επαναλαμβανόμενα (εφάπαξ) έσοδα | 0 | 52 |
| - Μη επαναλαμβανόμενα (εφάπαξ) έξοδα | (2) | (20) |
| = Αποτέλεσμα προ προβλέψεων, εξομαλυμένο | 459 | 250 |



ΕΝΑΛΛΑΚΤΙΚΟΙ ΔΕΙΚΤΕΣ ΜΕΤΡΗΣΗΣ ΑΠΟΔΟΣΗΣ (ΕΔΜΑ)

Δείκτης δανείων προς καταθέσεις (LDR)

(ποσοστό, %)

Ο δείκτης των δανείων προς καταθέσεις ορίζεται ως ο λόγος των δανείων μετά από προβλέψεις, ήτοι δάνεια και απαιτήσεις κατά πελατών στο αποσβεσμένο κόστος συμπεριλαμβανομένων των δανείων και απαιτήσεων κατά πελατών που αποτιμώνται στην εύλογη αξία μέσω αποτελεσμάτων (όπως ορίζεται στις ενοποιημένες χρηματοοικονομικές καταστάσεις της περιόδου) προς τις καταθέσεις (αντιστοιχεί σε «υποχρεώσεις προς πελάτες» όπως ορίζεται στις ενοποιημένες χρηματοοικονομικές καταστάσεις της περιόδου).

Σημασία χρήσης: Δείκτης ρευστότητας

| | 3ο 3μ 2023 | 3ο 3μ 2022 |
|--------------------------------------|------------|------------|
| Δάνεια μετά από προβλέψεις (€ εκατ.) | 36.126 | 36.093 |
| / Καταθέσεις (€ εκατ.) | 58.663 | 56.733 |
| = Δείκτης δανείων προς καταθέσεις | 61,6% | 63,6% |

Δείκτης κάλυψης μη εξυπηρετούμενων ανοιγμάτων (NPE)

(ποσοστό, %)

Ο δείκτης κάλυψης NPE ορίζεται ως ο λόγος των αναμενόμενων ζημιών απομείωσης δανείων και απαιτήσεων κατά πελατών στο αποσβεσμένο κόστος και η προσαρμογή εύλογης αξίας των δανείων και απαιτήσεων κατά πελατών που επιμετρώνται υποχρεωτικά στην εύλογη αξία μέσω των αποτελεσμάτων και αντιστοιχούν σε € 12 εκατ. στις 30/09/2022, και € 11 εκατ. στις 30/09/2023, προς τα NPE.

Τα NPE είναι πιστοδοτικά ανοίγματα εντός ισολογισμού προ προβλέψεων, στα οποία περιλαμβάνονται: (α) δάνεια που επιμετρώνται στο αποσβεσμένο κόστος και ταξινομούνται στο στάδιο 3, (β) χρηματοοικονομικά μέσα που αγοράστηκαν ή δημιουργήθηκαν όντας απομειωμένα (Purchased or originated credit impaired / «POCI») που επιμετρώνται στο αποσβεσμένο κόστος και εξακολουθούν να είναι απομειωμένα κατά τη λήξη της περιόδου αναφοράς, (γ) δάνεια προς πελάτες που επιμετρώνται υποχρεωτικά στην εύλογη αξία μέσω των αποτελεσμάτων, τα οποία είναι απομειωμένα κατά τη λήξη της περιόδου αναφοράς.

Σημασία χρήσης: Δείκτης ποιότητας ενεργητικού – πιστωτικού κινδύνου

| | 3ο 3μ 2023 | 3ο 3μ 2022 |
|---|------------|------------|
| Αναμενόμενες ζημιές απομείωσης δανείων και απαιτήσεων κατά πελατών στο αποσβεσμένο κόστος (€ εκατ.) | 1.172 | 1.631 |
| / ΜΕΑ (€ εκατ.) | 2.045 | 3.331 |
| = Δείκτης κάλυψης ΜΕΑ | 57% | 49% |

Δείκτης κάλυψης ρευστότητας (LCR)

(ποσοστό, %)

Ο δείκτης κάλυψης ρευστότητας όπως ορίζεται από την Οδηγία (Ε.Ε.) Νο 2015/61 (τροποποιήθηκε από την Οδηγία (Ε.Ε.) Νο 2018/1620) είναι το ποσό του αποθέματος μη βεβαρυσμένων υψηλής ποιότητας ρευστοποιήσιμων στοιχείων του ενεργητικού που κατέχει ένα πιστωτικό ίδρυμα, προς τις προβλεπόμενες καθαρές ταμειακές εκροές, ώστε μια τράπεζα να επιβιώσει από ένα σενάριο ακραίων καταστάσεων διάρκειας ενός μήνα.



ΕΝΑΛΛΑΚΤΙΚΟΙ ΔΕΙΚΤΕΣ ΜΕΤΡΗΣΗΣ ΑΠΟΔΟΣΗΣ (ΕΔΜΑ)

Σημασία χρήσης: Εποπτικός δείκτης ρευστότητας

| | Σεπτέμβριος 2023 | Σεπτέμβριος 2022 |
|---|---------------------|---------------------|
| Ρευστοποιήσιμα στοιχεία ενεργητικού υψηλής ποιότητας (€ εκατ.) | 22.094 | 17.410 |
| / Σύνολο προβλεπόμενων καθαρών ταμειακών εκροών - επόμενες 30 ημερολ. ημέρες (€ εκατ.) | 9.121 | 9.082 |
| = LCR | 242.2% | 191.7% |

Δείκτης CET1 (fully loaded), pro forma

(ποσοστό, %)

Ο εποπτικός δείκτης κεφαλαιακής επάρκειας (CET1) όπως ορίζεται στον Κανονισμό (ΕΕ) Νο 575/2013, σε επίπεδο pro forma, από τον Σεπτέμβριο 2023 για την ελάφρυνση σταθμισμένων βάσει κινδύνων στοιχείων ενεργητικού από τις πωλήσεις των NPE χαρτοφυλακίων, Sunrise 3, Solar, Delta και άλλων NPE που θα ολοκληρωθούν κατά την προσεχή περίοδο. Αναφορικά με τον υπολογισμό των δεικτών κεφαλαιακής επάρκειας του Ομίλου, μια προληπτική προσαρμογή αποσβέσεων DTC αφαιρέθηκε από τα εποπτικά κεφάλαια του Ομίλου ώστε να μην επηρεαστεί ο ρυθμός της εποπτικής απόσβεσης του δανείου DTC, σύμφωνα με την τροποποίηση του 2021, άρθρο 27 του Ν. 4172/2013.

Σημασία χρήσης: Εποπτικός δείκτης κεφαλαιακής θέσης

| | Σεπτέμβριος 2023 | Σεπτέμβριος 2022 |
|---|---------------------|---------------------|
| CET1 (€ εκατ.) | 4.110 | 3.366 |
| / RWAs (€ εκατ.) | 31.927 | 31.540 |
| = Δείκτης Κεφαλαιακής Επάρκειας (CET1 fully loaded), pro forma βάση | 12,87% | 10,67% |

Δείκτης κόστους προς βασικά έσοδα

(ποσοστό, %)

Ο δείκτης κόστους προς βασικά έσοδα ορίζεται ως ο λόγος των επαναλαμβανόμενων λειτουργικών εξόδων τα οποία ισούνται με το σύνολο των λειτουργικών εξόδων προ προβλέψεων, εξαιρουμένων των έκτακτων εξόδων προς βασικά έσοδα.

Τα βασικά έσοδα ορίζονται ως τα καθαρά έσοδα τόκων, συν καθαρά έσοδα προμηθειών, συν έσοδα από ενοίκια και έσοδα από μη τραπεζικές δραστηριότητες. Τα μη επαναλαμβανόμενα (εφάπαξ) έξοδα ορίζονται κατά τον ΕΔΜΑ, εξομαλυμένο καθαρό κέρδος.



ΕΝΑΛΛΑΚΤΙΚΟΙ ΔΕΙΚΤΕΣ ΜΕΤΡΗΣΗΣ ΑΠΟΔΟΣΗΣ (ΕΔΜΑ)

Σημασία χρήσης: Δείκτης αποδοτικότητας

| | 3ο 3μ 2023 | 3ο 3μ 2022 |
|--|------------|------------|
| Επαναλαμβανόμενα λειτουργικά έξοδα (€ εκατ.) | 194 | 212 |
| / Βασικά έσοδα (€ εκατ.) | 671 | 456 |
| = Βασικός δείκτης κόστους προς έσοδα | 29% | 46% |

Δείκτης μη εξυπηρετούμενων ανοιγμάτων (NPE)

(ποσοστό, %)

Ο δείκτης NPE υπολογίζεται ως ο λόγος των NPE προς τα δάνεια προ προβλέψεων (όπως ορίζονται εντός).

Τα δάνεια προ προβλέψεων ορίζονται ως τα δάνεια και απαιτήσεις κατά πελατών στο αποσβεσμένο κόστος και μετά προσαρμογών PPA (όπως ορίζεται στις ενοποιημένες χρηματοοικονομικές καταστάσεις της περιόδου). Τα δάνεια προ προβλέψεων καθώς και τα NPE περιλαμβάνουν δάνεια και απαιτήσεις κατά πελατών που αποτιμώνται στην εύλογη αξία μέσω αποτελεσμάτων.

Σημασία χρήσης: Δείκτης ποιότητας ενεργητικού – πιστωτικού κινδύνου

| | 3ο 3μ 2023 | 3ο 3μ 2022 |
|-----------------------------------|-------------|-------------|
| ΜΕΑ (€ εκατ.) | 2.045 | 3.331 |
| / Δάνεια προ προβλέψεων (€ εκατ.) | 37.298 | 37.724 |
| = Δείκτης ΜΕΑ | 5,5% | 8,8% |

Ενσώματα ίδια κεφάλαια

(εκατ. €)

Τα ενσώματα ίδια κεφάλαια υπολογίζονται ως τα ίδια κεφάλαια αναλογούντα στους μετόχους της Τράπεζας (όπως ορίζεται στις ενοποιημένες χρηματοοικονομικές καταστάσεις της περιόδου), εξαιρουμένων άλλων μέσων ιδίου κεφαλαίου ήτοι Additional Tier 1 (AT1, Πρόσθετο κεφάλαιο Κατηγορίας 1) και άυλων περιουσιακών στοιχείων (όπως ορίζονται στις ενοποιημένες χρηματοοικονομικές καταστάσεις της περιόδου).

Σημασία χρήσης: Τυπική τραπεζική ορολογία

| | Σεπτέμβριος 2023 | Σεπτέμβριος 2022 |
|---|---------------------|---------------------|
| Ίδια κεφάλαια αναλογούντα στους μετόχους της Τράπεζας | 7.103 | 6.325 |
| - Άλλα μέσα ιδίου κεφαλαίου (AT1) | 600 | 600 |
| - Άυλα περιουσιακά στοιχεία | 332 | 299 |
| = Ενσώματα ίδια κεφάλαια | 6.171 | 5.426 |



ΕΝΑΛΛΑΚΤΙΚΟΙ ΔΕΙΚΤΕΣ ΜΕΤΡΗΣΗΣ ΑΠΟΔΟΣΗΣ (ΕΔΜΑ)

Εξομαλυμένα κέρδη ανά μετοχή, προσαρμοσμένα για την πληρωμή κουπονιού ΑΤ1

(€)

Τα κέρδη ανά μετοχή ορίζονται ως ο λόγος των εξομαλυμένων καθαρών κερδών (όπως ορίζονται εντός) προσαρμοσμένων για την πληρωμή κουπονιού ΑΤ1 για την περίοδο, προς το σύνολο του αριθμού μετοχών σε κυκλοφορία στο τέλος της περιόδου.

Σημασία χρήσης: Δείκτης απόδοσης μετοχής

| | 3ο 3μ 2023 | 3ο 3μ 2022 |
|---------------------------------------|-------------|-------------|
| Εξομαλυμένα καθαρά κέρδη (€ εκατ.) | 279 | 117 |
| - Πληρωμή κουπονιού ΑΤ1 (€ εκατ.) | 13 | 13 |
| / Σύνολο μετοχών (εκατ.) | 1.250 | 1.250 |
| = Εξομαλυμένα κέρδη ανά μετοχή | 0,21 | 0,08 |

Καθαρά έσοδα προμηθειών / Ενεργητικό

(ποσοστό, %)

Τα επαναλαμβανόμενα καθαρά έσοδα προμηθειών προς το ενεργητικό ορίζονται ως τα καθαρά έσοδα προμηθειών, συν έσοδα από ενοίκια και έσοδα από μη τραπεζικές δραστηριότητες προσαρμοσμένα για τις προμήθειες από την μονάδα αποδοχής καρτών, σε ετησιοποιημένη βάση, προς το μέσο όρο του συνολικού προσαρμοσμένου ενεργητικού για την περίοδο κατά την οποία έλαβαν χώρα οι προσαρμογές (ορίζεται εντός).

Για το 3ο 3μηνο 2023, το συνολικό προσαρμοσμένο ενεργητικό υπολογίζεται ως ο μέσος όρος των 2 συναπτών περιόδων της 30/6/2023 και 30/9/2023. Αντίστοιχα, για το 3ο 3μηνο 2022 λαμβάνεται ο μέσος όρος των 2 συναπτών περιόδων της 30/6/2022 και 30/9/2022.

Σημασία χρήσης: Δείκτης κερδοφορίας

| | 3ο 3μ 2023 | 3ο 3μ 2022 |
|--|--------------|--------------|
| Καθαρά έσοδα προμηθειών (€ εκατ.) | 140*4 = 560 | 125*4 = 500 |
| / Συνολικό προσαρμοσμένο ενεργητικό, μ.ο. 2 περιόδων (€ εκατ.) | 78.121 | 82.206 |
| = Καθαρά έσοδα προμηθειών / Ενεργητικό | 0,72% | 0,61% |

Καθαρό κέρδος, εξομαλυμένο

(εκατ. €)

Το καθαρό κέρδος εξομαλυμένο ορίζεται ως τα κέρδη / (ζημίες) αναλογούντα στους μετόχους της Τράπεζας (όπως ορίζεται στις ενοποιημένες χρηματοοικονομικές καταστάσεις της περιόδου), εξαιρουμένων των προμηθειών της μονάδας αποδοχής καρτών, των μη επαναλαμβανόμενων (εφάπαξ) εσόδων και εξόδων, των προβλέψεων για ζημίες από δάνεια που σχετίζονται με τιτλοποιήσεις / πωλήσεις ΝΡΕ, οριζόμενα κατά περίοδο, καθώς και προσαρμοσμένο



ΕΝΑΛΛΑΚΤΙΚΟΙ ΔΕΙΚΤΕΣ ΜΕΤΡΗΣΗΣ ΑΠΟΔΟΣΗΣ (ΕΔΜΑ)

για τον αναμενόμενο πραγματικό φορολογικό συντελεστή για το 2023 στο 26% ως προς το εξομαλυμένο κέρδος προ φόρων.

Τα μη επαναλαμβανόμενα (εφάπαξ) έσοδα για το 3ο 3μηνο 2022 σχετίζονται με έσοδα από συναλλαγές από το χαρτοφυλάκιο σταθερού εισοδήματος ύψους €52 εκατ. τα οποία καταχωρήθηκαν στα καθαρά κέρδη από χρηματοοικονομικά μέσα που αποτιμώνται στην εύλογη αξία μέσω αποτελεσμάτων.

Τα μη επαναλαμβανόμενα (εφάπαξ) έξοδα για το 3ο 3μηνο 2023 αφορούν σε €15,5 εκατ. εφάπαξ Γ&Δ κόστη για έκτακτες καιρικές συνθήκες, €1 εκατ. έξοδα από το πρόγραμμα αποχώρησης και €15 εκατ. αντιστροφή δεδουλευμένων λόγω απόκτησης ιδίων μετοχών που εκχωρήθηκαν ως δαπάνες προσωπικού. Τα εφάπαξ έξοδα για το 3ο 3μηνο 2022 αφορούν σε €20 εκατ. κόστη του προγράμματος αποχώρησης τα οποία καταχωρήθηκαν στα έξοδα προσωπικού.

Τα έκτακτα στοιχεία προβλέψεων για ζημιές από δάνεια που σχετίζονται με τιτλοποιήσεις και πωλήσεις NPE για το 3ο 3μηνο του 2022 ανέρχονται σε €18 εκατ. για το πλάνο μείωσης NPE και αφορούν κυρίως στα χαρτοφυλάκια Sunrise 3 και σε άλλες πωλήσεις NPE χαρτοφυλακίων. Για το 3ο 3μηνο του 2023 δεν υπήρξαν έκτακτες προβλέψεις που να σχετίζονται με τιτλοποιήσεις και πωλήσεις NPE χαρτοφυλακίων.

Σημασία χρήσης: Δείκτης κερδοφορίας

| | 3ο 3μ 2023 | 3ο 3μ 2022 |
|--|------------|------------|
| Κέρδη αναλογούντα στους μετόχους της Τράπεζας | 277 | 116 |
| - Προμήθειες από συναλλαγές | 0 | 0 |
| - Μη επαναλαμβανόμενα (εφάπαξ) έσοδα | 0 | 52 |
| - Μη επαναλαμβανόμενα (εφάπαξ) έξοδα | (2) | (20) |
| - Προβλέψεις για ζημιές από δάνεια που σχετίζονται με τιτλοποιήσεις / πωλήσεις NPE | 0 | (18) |
| + Φόρος | 102 | 56 |
| - Φόρος εξομαλυμένος | 102 | 41 |
| = Καθαρό Κέρδος, εξομαλυμένο | 279 | 117 |

Καθαρό επιτοκιακό περιθώριο

(ποσοστό, %)

Το καθαρό επιτοκιακό περιθώριο ορίζεται ως τα καθαρά έσοδα από τόκους (όπως ορίζεται στις ενοποιημένες χρηματοοικονομικές καταστάσεις της περιόδου) σε ετησιοποιημένη βάση, προς το συνολικό προσαρμοσμένο ενεργητικό (όπως ορίζεται εντός).

Για το 3ο 3μηνο 2023, το συνολικό προσαρμοσμένο ενεργητικό υπολογίζεται ως ο μέσος όρος των 2 συναπτών περιόδων της 30/6/2023 και 30/9/2023. Αντίστοιχα, για το 3ο 3μηνο 2022 λαμβάνεται ο μέσος όρος των 2 συναπτών περιόδων της 30/6/2022 και 30/9/2022.



ΕΝΑΛΛΑΚΤΙΚΟΙ ΔΕΙΚΤΕΣ ΜΕΤΡΗΣΗΣ ΑΠΟΔΟΣΗΣ (ΕΔΜΑ)

Σημασία χρήσης: Δείκτης κερδοφορίας

| | 3ο 3μ 2023 | 3ο 3μ 2022 | |
|---|--|---------------|---------------|
| | Καθαρά έσοδα από τόκους, σε ετησιοποιημένη βάση (€ εκατ.) | 531*4 = 2.124 | 331*4 = 1.324 |
| / | Συνολικό προσαρμοσμένο ενεργητικό, μ.ο. 2 περιόδων (€ εκατ.) | 78.121 | 82.206 |
| = | Καθαρό περιθώριο επιτοκίου / Ενεργητικό | 2,72% | 1,61% |

Κόστος Κινδύνου, οργανικό

(ποσοστό, %)

Το οργανικό κόστος κινδύνου ορίζεται ως ο λόγος των προβλέψεων για ζημίες δανείων, εξαιρουμένων των προβλέψεων που αφορούν σε πωλήσεις NPE (που ορίζεται εντός ως οργανικές προβλέψεις δανείων), προς τα δάνεια και απαιτήσεις κατά πελατών στο αποσβεσμένο κόστος, συμπεριλαμβανομένων των δανείων και απαιτήσεων κατά πελατών που αποτιμώνται στην εύλογη αξία μέσω αποτελεσμάτων.

Ως προβλέψεις για ζημίες δανείων ορίζονται ως οι αναμενόμενες ζημίες απομείωσης αξίας κατά δανείων και απαιτήσεων πελατών στο αποσβεσμένο κόστος (όπως ορίζονται στις ενοποιημένες χρηματοοικονομικές καταστάσεις της περιόδου), συν άλλες επιβαρύνσεις που σχετίζονται με τον πιστωτικό κίνδυνο για δάνεια και απαιτήσεων πελατών στο αποσβεσμένο κόστος.

Σημασία χρήσης: Δείκτης ποιότητας ενεργητικού

| | 3ο 3μ 2023 | 3ο 3μ 2022 | |
|---|---|--------------|--------------|
| | Προβλέψεις για ζημίες δανείων (€ εκατ.) | 76 | 92 |
| - | Προβλέψεις για ζημίες δανείων από τιτλοποιήσεις / πωλήσεις ΜΕΑ (€ εκατ.) ¹ | 0 | 18 |
| = | Οργανικές προβλέψεις δανείων, σε ετησιοποιημένη βάση (€ εκατ.) | 76*4 = 304 | 74*4 = 296 |
| / | Δάνεια μετά από προβλέψεις (€ εκατ.) | 36.126 | 36.093 |
| = | Κόστος κινδύνου, οργανικό | 0,84% | 0,82% |

Συνολικό προσαρμοσμένο ενεργητικό

(εκατ. €)

Το σύνολο προσαρμοσμένων στοιχείων ενεργητικού ισούται με το σύνολο του ενεργητικού όπως ορίζεται στις ενοποιημένες χρηματοοικονομικές καταστάσεις της περιόδου, εξαιρουμένων των εποχικού δανείου ΟΠΕΚΕΠΕ και στοιχείων ενεργητικού από διακοπτόμενες δραστηριότητες.

Σημασία χρήσης: Τυπική τραπεζική ορολογία

¹ Από το 3ο 3μηνο 2023, οι προβλέψεις για ζημίες δανείων από τιτλοποιήσεις και πωλήσεις NPE, αφορούν μόνο σε ζημίες από πωλήσεις NPE



ΕΝΑΛΛΑΚΤΙΚΟΙ ΔΕΙΚΤΕΣ ΜΕΤΡΗΣΗΣ ΑΠΟΔΟΣΗΣ (ΕΔΜΑ)

| | Σεπτέμβριος 2023 | Σεπτέμβριος 2023 |
|--|---------------------|---------------------|
| Σύνολο Ενεργητικού | 79.259 | 82.656 |
| - ΟΠΕΚΕΠΕ | 0 | 0 |
| - Διακοπτόμενες δραστηριότητες | 0 | 0 |
| = Συνολικό προσαρμοσμένο ενεργητικό | 79.259 | 82.656 |

Συνολικός δείκτης κεφαλαίων (fully loaded) pro forma

(ποσοστό, %)

Ο εποπτικός δείκτης συνολικός δείκτης κεφαλαίων όπως ορίζεται στον Κανονισμό (ΕΕ) Νο 575/2013, σε επίπεδο pro forma, από τον Σεπτέμβριο 2023 για τη μείωση σταθμισμένων βάσει κινδύνων στοιχείων ενεργητικού που προκύπτει από τις πωλήσεις των ΝΡΕ χαρτοφυλακίων, Sunrise 3, Solar, Delta και άλλων ΝΡΕ που θα ολοκληρωθούν κατά την προσεχή περίοδο. Αναφορικά με τον υπολογισμό των δεικτών κεφαλαιακής επάρκειας του Ομίλου, μια προληπτική προσαρμογή αποσβέσεων DTC αφαιρέθηκε από τα εποπτικά κεφάλαια του Ομίλου ώστε να μην επηρεαστεί ο ρυθμός της εποπτικής απόσβεσης του δανείου DTC, σύμφωνα με την τροποποίηση του 2021, άρθρο 27 του Ν. 4172/2013.

Σημασία χρήσης: Εποπτικός δείκτης κεφαλαιακής θέσης

| | Σεπτέμβριος 2023 | Σεπτέμβριος 2022 |
|---|---------------------|---------------------|
| Σύνολο κεφαλαίου (€ εκατ.) | 5.605 | 4.859 |
| / RWAs (€ εκατ.) | 31.927 | 31.540 |
| = Συνολικός δείκτης κεφαλαίων (fully loaded), pro forma βάση | 17,56% | 15,40% |



Δήλωση Αποποίησης Ευθύνης

Γενικά

Αυτή η παρουσίαση που αφορά την Πειραιώς Financial Holdings A.E. (πρώην Τράπεζα Πειραιώς A.E.) και τις θυγατρικές και συνδεδεμένες επιχειρήσεις της (ο «Όμιλος» ή «Εμείς»), τα επιχειρηματικά περιουσιακά στοιχεία, τη στρατηγική και τις δραστηριότητές της είναι αποκλειστικά για σκοπούς πληροφόρησης. Αναφορές στην «Εταιρία», «Τράπεζα Πειραιώς», «Τράπεζα Πειραιώς A.E.» ή στην «Τράπεζα» πρέπει να θεωρούνται και να εκλαμβάνονται ως αναφορές στην Πειραιώς Financial Holdings A.E. (πρώην Τράπεζα Πειραιώς A.E.) τόσο για το χρονικό διάστημα πριν όσο και μετά την ολοκλήρωση της απόσχισης στις 30 Δεκεμβρίου 2020, οπότε οι βασικές τραπεζικές δραστηριότητες της πρώην Τράπεζας Πειραιώς Ανώνυμη Εταιρεία εισφέρθηκαν στο νεοσυσταθέν πιστωτικό ίδρυμα, δηλαδή στην «Τράπεζα Πειραιώς Ανώνυμη Εταιρεία» (η «Διάσπαση»), στο βαθμό που δεν προβλέπεται άλλως ή δεν συνάγεται διαφορετικά από τα συμφραζόμενα, συμπεριλαμβανομένου, μεταξύ άλλων, του πλαισίου των σχετικών αναφορών στην οντότητα που λειτουργεί ως πιστωτικό ίδρυμα και ασκεί τις βασικές τραπεζικές δραστηριότητες του Ομίλου (στην οποία περίπτωση τέτοιες αναφορές θα πρέπει να εκλαμβάνονται ως αναφορές (α) στην πρώην Τράπεζα Πειραιώς Ανώνυμη Εταιρεία (πλέον Πειραιώς Financial Holdings A.E.) για το χρονικό διάστημα πριν τις 30 Δεκεμβρίου 2020 και (β) στην νεοσυσταθείσα τραπεζική οντότητα, την Τράπεζα Πειραιώς Ανώνυμη Εταιρεία για το χρονικό διάστημα από 31 Δεκεμβρίου 2020 και έπειτα).

Οι πληροφορίες που παρέχονται σε αυτήν την παρουσίαση δεν αποτελούν προσφορά για πώληση ή πρόσκληση για προσφορά αγοράς ή αποτελούν βάση για αξιολογήσεις και δεν αποτελούν επενδυτικές, νομικές, λογιστικές, ρυθμιστικές, φορολογικές ή άλλες συμβουλές και δεν λαμβάνουν υπόψη τους στόχους σας ή τη νομική, λογιστική, κανονιστική, φορολογική ή οικονομική κατάσταση ή ιδιαίτερες ανάγκες. Καμία εκπροσώπηση, εγγύηση ή δέσμευση δεν γίνεται και δεν επιτρέπεται να βασιστείτε για οποιοδήποτε σκοπό στις πληροφορίες που περιέχονται σε αυτήν την παρουσίαση για τη λήψη οποιασδήποτε επενδυτικής απόφασης σε σχέση με οποιαδήποτε μορφή τίτλου που εκδίδεται από την Εταιρεία ή τις θυγατρικές ή συνδεδεμένες επιχειρήσεις της ή για οποιοδήποτε άλλη συναλλαγή. Είστε αποκλειστικά υπεύθυνοι για τη διαμόρφωση των δικών σας απόψεων και συμπερασμάτων για τέτοια θέματα και για τη δική σας ανεξάρτητη αξιολόγηση της Εταιρείας/Ομίλου. Είστε αποκλειστικά υπεύθυνοι για την αναζήτηση ανεξάρτητων επαγγελματικών συμβουλών σε σχέση με την Εταιρεία/Όμιλο και θα πρέπει να συμβουλευτείτε τους δικούς σας συμβούλους σχετικά με τις νομικές, φορολογικές, επιχειρηματικές, οικονομικές και συναφείς πτυχές και/ή τις συνέπειες οποιασδήποτε επενδυτικής απόφασης. Καμία ευθύνη δεν φέρει κανένα πρόσωπο για οποιαδήποτε από τις πληροφορίες ή για οποιαδήποτε ενέργεια ληφθεί από εσάς ή οποιονδήποτε από τους εργαζόμενους, υπαλλήλους, αντιπροσώπους ή συνεργάτες σας με βάση αυτές τις πληροφορίες.

Η παρούσα παρουσίαση δεν αποσκοπεί να παρουσιάσει μια ολοκληρωμένη εικόνα και καμία εγγυητική δήλωση, εγγύηση ή δέσμευση δεν παρέχεται από την παρούσα ούτε από κανένα άλλο πρόσωπο όσον αφορά την πληρότητα, την ακρίβεια ή την αμεροληψία της πληροφόρησης που περιέχεται στην παρούσα παρουσίαση και δεν θα πρέπει να βασίζεται κανείς σε αυτή. Οι πληροφορίες σε αυτήν την παρουσίαση (συμπεριλαμβανομένων των δεδομένων αγοράς και των στατιστικών πληροφοριών) έχουν ληφθεί από διάφορες πηγές (συμπεριλαμβανομένων πηγών τρίτων) και δεν έχουν επαληθευτεί ανεξάρτητα. Η Εταιρεία δεν εγγυάται την ακρίβεια ή την πληρότητα αυτών των πληροφοριών. Όλες οι προβλέψεις, οι αποτιμήσεις και οι στατιστικές αναλύσεις παρέχονται μόνο για ενημερωτικούς σκοπούς. Μπορεί να βασίζονται σε υποκειμενικές εκτιμήσεις και υποθέσεις και μπορεί να χρησιμοποιούν μία από τις εναλλακτικές μεθοδολογίες που παράγουν διαφορετικά αποτελέσματα και στον βαθμό που βασίζονται σε ιστορικές πληροφορίες, δεν θα πρέπει να βασίζονται σε αυτές ως ακριβή πρόβλεψη της μελλοντικής απόδοσης.

Η Εταιρία/ ο Όμιλος, οι χρηματοοικονομικοί και άλλοι σύμβουλοί τους, καθώς και τα οικεία μέλη των διοικητικών συμβουλίων, οι υπάλληλοι, εργαζόμενοι, αντιπρόσωποι και εκπρόσωποι, ρητά αποποιούνται οποιασδήποτε ευθύνης που τυχόν προκύψει εξ αφορμής της παρούσας παρουσίασης και τυχόν σφαλμάτων που περιέχονται σε αυτήν ή/και παραλείψεων αυτής ή από τυχόν χρήση της παρουσίασης ή των περιεχομένων της ή καθ' οιονδήποτε άλλο τρόπο, και δεν αποδέχονται καμία ευθύνη για τυχόν ζημία, ανεξαρτήτως του λόγου για τον οποίο αυτή προέκυψε, είτε άμεση είτε έμμεση, απορρέουσα από την χρήση της πληροφόρησης της παρούσας παρουσίασης ή σε σχέση με αυτήν. Ούτε η Εταιρία/ο Όμιλος ούτε οποιοδήποτε άλλο πρόσωπο παρέχει οποιαδήποτε δέσμευση ή τελεί υπό οποιαδήποτε υποχρέωση να επικαιροποιήσει οποιαδήποτε πληροφορία που περιέχεται σε αυτήν την παρουσίαση, περιλαμβανομένων των μελλοντικών προβολών, για γεγονότα ή περιστάσεις που προκύπτουν μεταγενέστερα της ημερομηνίας της παρουσίασης. Κάθε παραλήπτης αναγνωρίζει ότι ούτε αυτός ούτε η Εταιρία/ο Όμιλος αποσκοπούν στο να υπέχει η Εταιρία ιδιαίτερα καθήκοντα επιμέλειας ή φροντίδας των συμφερόντων του θεατή ή παραλήπτη, της διοίκησης, των μετόχων, των πιστωτών του ή άλλου προσώπου και ότι ρητά δεν αποδέχεται την οποιαδήποτε τέτοια σχέση και συμφωνεί ότι είναι αυτός ο μόνος αρμόδιος να λαμβάνει κατά τρόπο ανεξάρτητο τις αποφάσεις του όσον αφορά την Εταιρία/τον Όμιλο καθώς και για οποιοδήποτε άλλο θέμα που άπτεται αυτού του εγγράφου.

Εμπιστευτικότητα



Για τους σκοπούς της παρούσας προειδοποίησης, στην παρουσίαση αυτή πρέπει να θεωρηθεί ότι το περιεχόμενό της συμπεριλαμβάνει τυχόν προφορικά σχόλια ή παρουσιάσεις και τυχόν συνεδρίες όπου τίθενται ερωτήσεις και δίδονται απαντήσεις. Παρακολουθώντας μια συνάντηση στην οποία πραγματοποιείται η παρουσίαση ή με άλλο τρόπο προβολή ή πρόσβαση στην παρουσίαση, είτε ζωντανή είτε ηχογραφημένη, θεωρείται ότι έχετε συμφωνήσει με τους ακόλουθους όρους, προϋποθέσεις και περιορισμούς, καθώς και ότι έχετε αναγνωρίσει ότι κατανοείτε τις νομικές και ρυθμιστικές κυρώσεις που συνδέονται με την κακή χρήση, γνωστοποίηση ή ακατάλληλη διάθεση της παρουσίασης ή οποιασδήποτε πληροφορίας που εμπεριέχεται σε αυτήν. Αναγνωρίζετε επίσης ότι, στην περίπτωση που η παρούσα διαβιβαστεί και παραληφθεί ηλεκτρονικά, αυτή είναι εμπιστευτική και σκοπεύεται να δοθεί μόνον σε εσάς και συμφωνείτε ότι δεν θα προωθήσετε, αντιγράψετε, αποθηκεύσετε ή δημοσιεύσετε την ηλεκτρονική διαβίβαση ή την παρουσίαση σε κανένα άλλο πρόσωπο.

Μελλοντικές προβολές και οικονομικές προβλέψεις

Ορισμένες πληροφορίες ή δηλώσεις που περιλαμβάνονται σε αυτήν την παρουσίαση ή έγιναν σε συναντήσεις και δεν αποτελούν ιστορικά στοιχεία, περιλαμβανομένων, ενδεικτικά, οποιωνδήποτε αναφορών στις οποίες προηγούνται, ακολουθούν ή περιλαμβάνονται λέξεις ή φράσεις όπως «στόχοι», «πεποιθήσεις», «προσδοκίες», «σκοποί», «προθέσεις», «πιθανό», «προσδοκά», «θα», «θα μπορούσε», «δυναμικός», «σχέδιο», «έχει σχεδιαστεί για να» ή συναφείς εκφράσεις ή το αντίθετο τους, αποτελούν μελλοντικές προβολές μολονότι δεν ταυτοποιούνται ως τέτοιες ρητά.

Στα παραδείγματα μελλοντικών προβολών μπορεί να συγκαταλέγονται, μεταξύ άλλων δηλώσεις που αφορούν την στρατηγική της Εταιρίας/του Ομίλου, των σχεδίων, των σκοπών, των στόχων, των επιχειρηματικών δραστηριοτήτων και των προοπτικών τους, των πολιτικών, οικονομικών και άλλων συνθηκών που ισχύουν στην Ελλάδα ή αλλού, της χρηματοοικονομικής κατάστασης της Εταιρίας/του Ομίλου, των αποτελεσμάτων χρήσης, της ρευστότητας, των κεφαλαιακών πόρων και των κεφαλαιακών εξόδων και της εξέλιξης των αγορών, καθώς και του αναμενόμενου κόστους από αποταμιεύσεις και συνεργασίες, όπως επίσης και την πρόθεση και τις πεποιθήσεις της Εταιρίας/Ομίλου και/ή της διοίκησης και των διευθυντικών στελεχών της αναφορικά με τα παραπάνω. Οι μελλοντικές προβολές και οι οικονομικές προβλέψεις δεν είναι εγγυήσεις μελλοντικής απόδοσης και περιέχουν πολλούς γνωστούς και άγνωστους κινδύνους, αβεβαιότητες, γενικές και ειδικές και υποθέσεις που είναι δύσκολο να προβλεφθούν και βρίσκονται εκτός ελέγχου της Εταιρίας/του Ομίλου

Έχουμε βασίσει αυτές τις παραδοχές σε πληροφορίες που είναι επί του παρόντος διαθέσιμες σε εμάς κατά την ημερομηνία που γίνονται οι προβολές, και στην περίπτωση που οποιαδήποτε εξ αυτών των παραδοχών αποδειχθεί εσφαλμένη, τα πραγματικά αποτελέσματα πιθανόν να αποκλίνουν ουσιωδώς από αυτά που εκφράζονται σε αυτές τις μελλοντικές προβολές. Παρότι δεν γνωρίζουμε τον αντίκτυπο που πιθανά τέτοιες διαφοροποιήσεις να έχουν στην επιχειρηματική μας δραστηριότητα, εάν υπάρξουν τέτοιες διαφοροποιήσεις, τα μελλοντικά μας λειτουργικά αποτελέσματα και η χρηματοοικονομική μας κατάσταση θα μπορούσαν να επηρεαστούν ουσιωδώς με δυσμενή τρόπο. Επομένως, δεν πρέπει να βασίζεστε υπέρμετρα στις μελλοντικές προβολές μας και τις οικονομικές προβλέψεις.

Αυτή η παρουσίαση περιλαμβάνει επίσης ορισμένους μελλοντικούς επιχειρηματικούς και οικονομικούς στόχους. Οι στόχοι έχουν προετοιμαστεί από τη διοίκηση καλή τη πίστη, με βάση ορισμένες παραδοχές που η διοίκηση πιστεύει ότι είναι εύλογες. Ωστόσο, δεν μπορεί να υπάρξει βεβαιότητα ότι τα γεγονότα στα οποία βασίζονται οι υποθέσεις δεν θα αλλάξουν και, κατά συνέπεια, η ικανότητά μας να επιτύχουμε αυτούς τους στόχους μπορεί να επηρεαστεί από έναν αριθμό αλλαγών και κινδύνων, οι οποίοι είναι πέρα από τον έλεγχό μας και ορισμένοι από τους οποίους θα μπορούσαν να έχουν άμεσο αντίκτυπο στα κέρδη ή/και στην οικονομική μας θέση. Δεν γίνεται καμία αντιπροσώπευση ως προς το εύλογο των υποθέσεων που έγιναν σε αυτήν την παρουσίαση ή την ακρίβεια ή την πληρότητα οποιασδήποτε μοντελοποίησης, ανάλυσης σεναρίου ή εκ των υστέρων δοκιμών. Δεν αναλαμβάνουμε καμία υποχρέωση να ενημερώσουμε αυτούς τους στόχους και διατηρούμε το δικαίωμα να αλλάζουμε τους στόχους μας κατά καιρούς καθώς ανταποκρινόμαστε σε πραγματικές λειτουργικές, οικονομικές και άλλες μακροοικονομικές συνθήκες.

Η Εταιρία/ο Όμιλος έχει περιλάβει ορισμένους μη σύμφωνους με τα ΔΛΠ χρηματοοικονομικούς δείκτες μέτρησης σε αυτήν την παρουσίαση. Τέτοιου είδους μετρήσεις είναι πιθανό να μην μπορούν να συγκριθούν με άλλες έτερων εταιριών. Αναφορές σε τέτοιους μη σύμφωνους με τα ΔΛΠ χρηματοοικονομικούς δείκτες μέτρησης θα πρέπει να εξετάζονται επιπλέον των σύμφωνων με τα ΔΛΠ χρηματοοικονομικών δεικτών μέτρησης αλλά δεν πρέπει να θεωρούνται ως υποκατάστατο για τα αποτελέσματα που παρουσιάζονται σύμφωνα με τα ΔΛΠ.

Ενημέρωση Επενδυτών

Αμερικής 4, 105 64 Αθήνα

Τηλ. : (+30) 210 3335818

Bloomberg: TPEIR GA | Reuters: BOPr.AT

ISIN: GRS014003024

investor_relations@piraeusholdings.gr

www.piraeusholdings.gr