

Οικονομικά Αποτελέσματα Α΄ Εξαμήνου 2022

- ✓ Αύξηση οργανικών λειτουργικών κερδών κατά 71,7% έναντι του Α΄ εξαμήνου 2021
- ✓ Ενσώματα ίδια κεφάλαια ανά μετοχή €1,60, αυξημένα κατά €0,18 το Α΄ εξάμηνο 2022
- ✓ Δείκτης συνολικής κεφαλαιακής επάρκειας 17,0%¹, αυξημένος κατά 140 μ.β. σε ετήσια βάση - Δείκτης FL CET1 14,0%¹, αυξημένος κατά 190 μ.β. έναντι του Α΄ εξαμήνου 2021
- ✓ Καθαρά κέρδη² διεθνών δραστηριοτήτων €102εκ., αυξημένα κατά 38,8% σε ετήσια βάση
- ✓ Δείκτης NPEs 5,9%³ - Δείκτης προβλέψεων προς μη εξυπηρετούμενα ανοίγματα 71,5%
- ✓ Συνολικά NPEs μετά από προβλέψεις στα €0,7δισ.
- ✓ Προβλέψεις προς δάνεια 64 μονάδες βάσης
- ✓ Δείκτης Χορηγήσεων προς Καταθέσεις 75,0%
- ✓ Αναθεώρηση προς τα πάνω του Επιχειρησιακού Πλάνου για το 2022: Απόδοση ενσώματων ιδίων κεφαλαίων⁴ ~11%

¹ Pro-forma για τη συναλλαγή Solar. Επίπτωση -20μ.β. στη συνολική κεφαλαιακή επάρκεια, μηδενική στο δείκτη FL CET1 και CET1. Δημοσιευμένος δείκτης συνολικής κεφαλαιακής επάρκειας 17,2%. Περιλαμβανομένων των κερδών της χρήσης που τελούν υπό την έγκριση της Γενικής Συνέλευσης των Μετόχων.

² Προσαρμοσμένα καθαρά κέρδη.

³ Pro-forma για την αναγνώριση των ομολόγων υψηλής διαβάθμισης της συναλλαγής Solar.

⁴ Προσαρμόζοντας τα καθαρά κέρδη του έτους με βάση τα επαναλαμβανόμενα λοιπά έσοδα και εξαιρώντας τα κέρδη της συναλλαγής Triangle και λοιπές δαπάνες αναδιάρθρωσης.



«Είμαστε σε μια περίοδο όπου υπάρχει ένα αίσθημα ανησυχίας για την παγκόσμια και ευρωπαϊκή οικονομία. Οι γεωπολιτικοί κίνδυνοι και οι φόβοι για την επάρκεια των ενεργειακών αποθεμάτων έχουν αυξηθεί, ενώ συνεχίζεται η αναταραχή της εφοδιαστικής αλυσίδας. Οι αυξήσεις των επιτοκίων ενδέχεται να περιορίσουν τις προοπτικές ανάπτυξης, οδηγώντας βασικές οικονομίες σε ύφεση, με πιθανό αντίκτυπο στην ποιότητα του ενεργητικού για το ευρωπαϊκό τραπεζικό σύστημα.

Σε αυτό το περιβάλλον, οι προοπτικές της ελληνικής οικονομίας παραμένουν καλύτερες. Ο ρυθμός ανάπτυξης εκτιμάται στο 4% ή υψηλότερα για το 2022, ως αποτέλεσμα κυρίως της τουριστικής σεζόν που διαμορφώνεται σε επίπεδα ρεκόρ, της χαμηλότερης ανεργίας και των ισχυρών επενδυτικών ροών.

Τα αποτελέσματα της Eurobank για το 1ο εξάμηνο του 2022 επιβεβαιώνουν το επιχειρηματικό μας μοντέλο και τις δυνατότητες της τράπεζας μετά την εξυγίανση του ισολογισμού της. Συγκεκριμένα, ξεπεράσαμε όλους τους στόχους μας σε κάθε τομέα δραστηριότητας. Ως αποτέλεσμα, τα βασικά λειτουργικά κέρδη αυξήθηκαν κατά 72% και η λογιστική αξία ανά μετοχή ενισχύθηκε κατά 18 σεντς το εξάμηνο, στα 1,60 ευρώ, μέσω της οργανικής κερδοφορίας, των υψηλών χρηματοοικονομικών κερδών και των εσόδων από την πώληση του κλάδου συναλλαγών καρτών. Οι διεθνείς δραστηριότητες συνεχίζουν τις θετικές επιδόσεις τους, παρουσιάζοντας αύξηση σχεδόν 40% των καθαρών κερδών σε σχέση με πέρυσι. Οι ισχυρές αυτές επιδόσεις μας επιτρέπουν να αναθεωρήσουμε ανοδικά τους στόχους μας για το 2022, συμπεριλαμβανομένης της απόδοσης ιδίων κεφαλαίων η οποία θα υπερβεί τον αρχικό στόχο του 10%.

Καθώς η ελληνική οικονομία βρίσκεται σε τροχιά ανάπτυξης μετά την πανδημία, εστιάζουμε όλες τις προσπάθειές μας στη χρηματοδότησή της και τη στήριξη των πελατών μας, νοικοκυριών και κυρίως των επιχειρήσεων. Κατά το πρώτο εξάμηνο του 2022, εκταμιεύσαμε περισσότερα από 5 δισ. ευρώ σε νέα δάνεια, με νέες συμφωνίες για μεγάλα έργα υποδομής και ιδιωτικές επενδύσεις, ενώ συνεχίζουμε να έχουμε κυρίαρχη θέση σχεδόν σε κάθε τομέα της τραπεζικής ιδιωτών.

Παρά το γεγονός ότι η επόμενη χρονιά μπορεί να αποδειχθεί πιο δύσκολη, έχουμε δημιουργήσει ένα ισχυρό franchise ικανό να ανταπεξέλθει στις εξωτερικές προκλήσεις και να δημιουργήσει αξία για τους μετόχους και πελάτες μας.»

Φωκίων Καραβίας, Διευθύνων Σύμβουλος

Ανάλυση Αποτελεσμάτων Α΄ Εξαμήνου 2022

Τα λειτουργικά αποτελέσματα της Eurobank το Α΄ Εξάμηνο 2022 ήταν ιδιαίτερα ισχυρά με τα **προσαρμοσμένα καθαρά κέρδη** να αυξάνονται σε €760εκ., από €195εκ. την αντίστοιχη περίοδο του 2021. Τα **κέρδη ανά μετοχή** ανήλθαν σε €0,25, από €0,05 το Α΄ εξάμηνο 2021 και η **απόδοση των ενσώματων ιδίων κεφαλαίων**⁵ σε 27,5%, από 7,7% πέρυσι. Πιο αναλυτικά:

- Τα **καθαρά έσοδα από τόκους** αυξήθηκαν κατά 4,5% έναντι του Α΄ εξαμήνου 2021 και διαμορφώθηκαν σε €700εκ., από €670εκ. την αντίστοιχη περυσινή περίοδο.
- Τα **καθαρά έσοδα από αμοιβές και προμήθειες** ενισχύθηκαν κατά 22,4% σε €256εκ., κυρίως λόγω των εσόδων από τις χορηγήσεις, τις εργασίες του Δικτύου, και τις υπηρεσίες καρτών. Τα έσοδα από αμοιβές και προμήθειες αντιστοιχούσαν σε 65 μονάδες βάσης επί του συνολικού ενεργητικού, έναντι 61 μονάδων βάσης το Α΄ εξάμηνο 2021.
- Ως αποτέλεσμα των ανωτέρω, τα **οργανικά έσοδα** ενισχύθηκαν κατά 8,8% σε €956εκ. το Α΄ εξάμηνο 2022. Τα **λοιπά έσοδα** αυξήθηκαν σε €572εκ., από €45εκ. την αντίστοιχη περυσινή περίοδο, κυρίως λόγω χρηματοοικονομικών κερδών από προϊόντα αντιστάθμισης κινδύνου. Κατά συνέπεια, τα **συνολικά έσοδα** αυξήθηκαν κατά 65,4% σε €1.528εκ. το Α΄ εξάμηνο 2022.
- Οι **λειτουργικές δαπάνες** αυξήθηκαν κατά 3,9% στα €450εκ. λόγω των εργασιών στο εξωτερικό, ενώ στην Ελλάδα παρέμειναν αμετάβλητες. Ο **δείκτης κόστους – οργανικών εσόδων** βελτιώθηκε σε 47,1% το Α΄ εξάμηνο 2022, από 49,3% ένα χρόνο πριν, ενώ ο **δείκτης κόστους-εσόδων** μειώθηκε σημαντικά στο 29,5%, λόγω των υψηλών χρηματοοικονομικών κερδών.
- Τα **οργανικά κέρδη προ προβλέψεων** αυξήθηκαν κατά 13,5% στα €506εκ. και τα **συνολικά κέρδη προ προβλέψεων** υπερδιπλασιάστηκαν στα €1.078εκ.
- Οι **προβλέψεις επισφαλών απαιτήσεων** διαμορφώθηκαν σε €126εκ. και αντιστοιχούσαν σε 64 μονάδες βάσης επί των μέσων χορηγήσεων το Α΄ εξάμηνο 2022.
- Ως αποτέλεσμα των ανωτέρω, τα **οργανικά λειτουργικά κέρδη** αυξήθηκαν κατά 71,7% σε €380εκ. το Α΄ εξάμηνο 2022, από €221εκ. το Α΄ εξάμηνο 2021.
- Τα **προσαρμοσμένα κέρδη προ φόρων** διαμορφώθηκαν σε €933εκ. και τα **προσαρμοσμένα καθαρά κέρδη** σε €760εκ. το Α΄ εξάμηνο 2022. Τα **συνολικά καθαρά κέρδη** διαμορφώθηκαν σε €941εκ., έναντι €190εκ. το Α΄ εξάμηνο 2021 και περιλαμβάνουν τα κέρδη από τη συναλλαγή απόσχισης του κλάδου αποδοχής πράξεων πληρωμής και εκκαθάρισης συναλλαγών (project «Triangle»).
- Οι **δραστηριότητες στο εξωτερικό** ήταν κερδοφόρες με τα **προσαρμοσμένα καθαρά κέρδη** να διαμορφώνονται σε €102εκ. τους πρώτους έξι μήνες του τρέχοντος έτους, από €73εκ. το αντίστοιχο περυσινό διάστημα. Τα **οργανικά κέρδη προ προβλέψεων** ενισχύθηκαν κατά 11,5% και ανήλθαν σε €142εκ. και τα **οργανικά λειτουργικά κέρδη** αυξήθηκαν κατά 41,7% σε €127εκ. το Α΄ εξάμηνο 2022. Το 45% περίπου των καθαρών κερδών προήλθε από τις δραστηριότητες στη Βουλγαρία και το 44% από αυτές στην Κύπρο.

⁵ Προσαρμοσμένα καθαρά κέρδη.

- Ο δείκτης των NPEs μειώθηκε σε 5,9%⁶ στο τέλος Ιουνίου 2022, με τα **συνολικά NPEs** να υποχωρούν στα €2,5δισ. ή €0,7δισ. μετά από προβλέψεις. Ο **σχηματισμός των NPEs** ήταν αρνητικός κατά €6εκ. το Α΄ εξάμηνο 2022. Η **κάλυψη των NPEs** από τις σωρευτικές προβλέψεις αυξήθηκε από 63,3% το Α΄ εξάμηνο 2021 σε 71,5%.
- Οι δείκτες **CET1 και συνολικής κεφαλαιακής επάρκειας (CAD)** διαμορφώθηκαν σε 14,7%⁷ και 17,0%⁷ στο τέλος του Α΄ εξαμήνου 2022 και ήταν αυξημένοι κατά 150 και 140 μονάδες βάσης αντίστοιχα έναντι του Α΄ εξαμήνου 2021. Οι δείκτες αυτοί είναι σημαντικά υψηλότεροι των αντίστοιχων ελαχίστων εποπτικών ορίων για το 2022 (TSCR) 6,2% και 11,0%. Ο δείκτης **CET1 με την πλήρη εφαρμογή της Βασιλείας III** ενισχύθηκε σε 14,0%⁷, από 12,1% ένα χρόνο πριν.
- Τα **ενσώματα ίδια κεφάλαια ανά μετοχή** διαμορφώθηκαν σε €1,60 και ήταν αυξημένα κατά €0,18 το Α΄ εξάμηνο 2022.
- Στο τέλος του Α΄ εξαμήνου 2022, το **σταθμισμένο ενεργητικό** διαμορφώθηκε σε €41,7δισ. και το **σύνολο του ενεργητικού** σε €80,2δισ.
- Οι **νέες εκταμιεύσεις** δανείων στην Ελλάδα διαμορφώθηκαν σε €5,2δισ. τους έξι πρώτους μήνες του τρέχοντος έτους. Τα **ενήμερα δάνεια** σε επίπεδο Ομίλου ενισχύθηκαν οργανικά κατά €1,6δισ. το Α΄ εξάμηνο 2022. Τα **συνολικά υπόλοιπα χορηγήσεων** (προ προβλέψεων) διαμορφώθηκαν σε €42,3δισ. στο τέλος Ιουνίου, περιλαμβανομένων των ομολόγων υψηλής διαβάθμισης ύψους €5,0δισ. Τα επιχειρηματικά δάνεια διαμορφώθηκαν σε €23,8δισ., τα στεγαστικά σε €10,2δισ. και τα καταναλωτικά σε €3,4δισ.
- Οι **καταθέσεις πελατών** ενισχύθηκαν κατά €0,8δισ. το Α΄ εξάμηνο 2022 σε €54,0δισ. Ο **δείκτης χορηγήσεων προς καταθέσεις** διαμορφώθηκε σε 75,0% και ο **δείκτης κάλυψης ρευστότητας** σε 174,3% το Α΄ εξάμηνο 2022.
- Ως αποτέλεσμα της ισχυρής κερδοφορίας του Α΄ εξαμήνου 2022, το **Επιχειρησιακό Πλάνο** για το σύνολο του 2022 αναθεωρείται προς τα πάνω ως εξής:

	FY2022 Νέο Πλάνο	FY2022 Αρχικό Πλάνο
Οργανική Αύξηση Ενήμερων Χορηγήσεων	~€2,9δισ.	~€2,3δισ.
Οργανικά Κέρδη προ Προβλέψεων	>€1δισ.	~€865εκ.
Οργανικά Λειτουργικά Κέρδη	~€750εκ.	~€610εκ.
Απόδοση των Ενσώματων Ιδίων Κεφαλαίων	~11% ⁸	~10% ⁸
Κέρδη ανά Μετοχή	€0,16 ⁸	€0,14 ⁸
Προβλέψεις προς Δάνεια	0,65%	0,65%
Δείκτης NPEs	5,8%	5,8%
Δείκτης Κάλυψης NPEs	64,0%	64,0%
CET1 FLB3 ⁹	14,2%	13,6%
Συνολική Κεφαλαιακή Επάρκεια ⁹	17,0%	16,4%

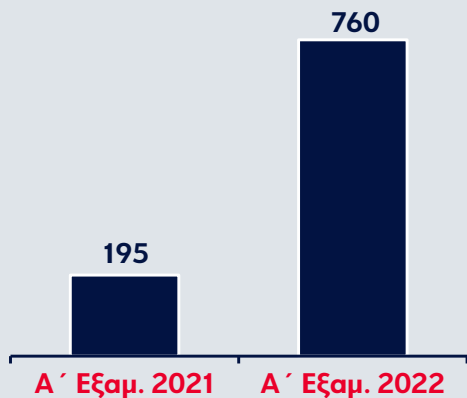
⁶ Pro-forma για την αναγνώριση των ομολόγων υψηλής διαβάθμισης της συναλλαγής Solar.

⁷ Pro-forma για τη συναλλαγή Solar. Επίπτωση -20μ.β. στη συνολική κεφαλαιακή επάρκεια, μηδενική στο δείκτη FL CET1 και CET1. Δημοσιευμένος δείκτης συνολικής κεφαλαιακής επάρκειας 17,2%. Περιλαμβανομένων των κερδών της χρήσης που τελούν υπό την έγκριση της Γενικής Συνέλευσης των Μετόχων.

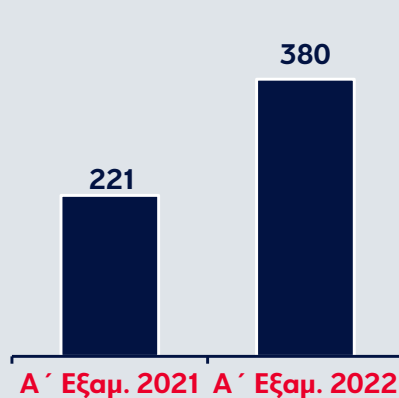
⁸ Προσαρμόζοντας τα καθαρά κέρδη του έτους με βάση τα επαναλαμβανόμενα λοιπά έσοδα και εξαιρώντας τα κέρδη της συναλλαγής Triangle και λοιπές δαπάνες αναδιάρθρωσης.

⁹ Περιλαμβανομένων των κερδών της χρήσης που τελούν υπό την έγκριση της Γενικής Συνέλευσης των Μετόχων.

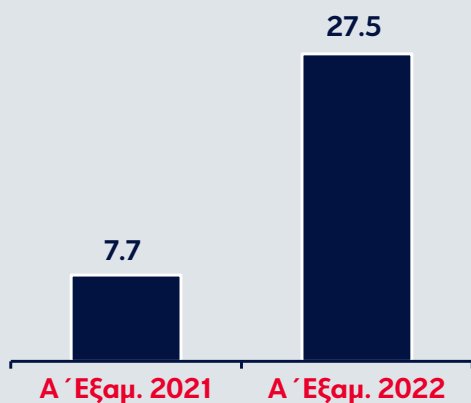
Προσαρμοσμένα Καθαρά Κέρδη
(€εκ.)



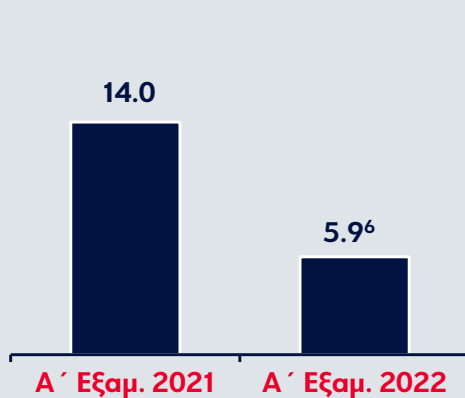
Οργανικά Λειτουργικά Κέρδη
(€εκ.)



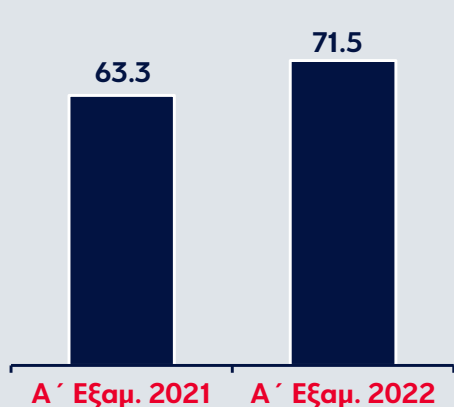
Απόδοση Ενσώματων Ιδίων Κεφαλαίων⁵
(%)



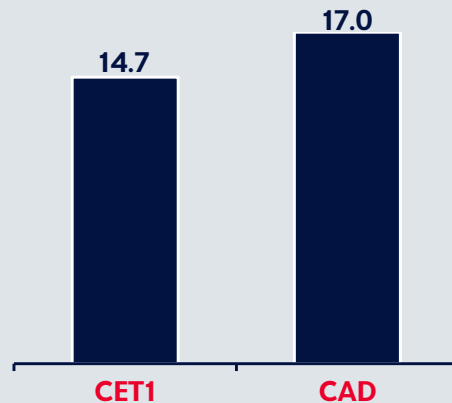
Δείκτης NPEs
(%)



Δείκτης Κάλυψης NPEs
(%)



Δείκτες Κεφαλαιακής Επάρκειας⁷
(%)



Βασικά Οικονομικά Μεγέθη	A' Εξαμ. 2022	A' Εξαμ. 2021	Μεταβολή
Καθαρά Έσοδα από Τόκους	€700εκ.	€670εκ.	4,5%
Καθαρά Έσοδα Προμηθειών	€256εκ.	€209εκ.	22,4%
Λειτουργικά Έσοδα	€1.528εκ.	€924εκ.	65,4%
Λειτουργικά Έξοδα	€450εκ.	€433εκ.	3,9%
Οργανικά Κέρδη προ Προβλέψεων	€506εκ.	€446εκ.	13,5%
Κέρδη προ Προβλέψεων	€1.078εκ.	€491εκ.	>100%
Προβλέψεις Πιστωτικών Κινδύνων	€126εκ.	€224εκ.	(43,9%)
Οργανικά Λειτουργικά Κέρδη	€380εκ.	€221εκ.	71,7%
Προσαρμοσμένα Καθαρά Κέρδη	€760εκ.	€195εκ.	>100%
Καθαρά Κέρδη μετά φόρων	€941εκ.	€190εκ.	>100%

Στοιχεία Ισολογισμού	A' Εξαμ. 2022	A' Εξαμ. 2021
Καταναλωτικά Δάνεια	€3.372εκ.	€3.421εκ.
Στεγαστικά Δάνεια	€10.173εκ.	€11.488εκ.
Δάνεια προς Μικρές Επιχειρήσεις	€3.858εκ.	€4.501εκ.
Δάνεια προς Μεσαίες & Μεγάλες Επιχειρήσεις	€19.896εκ.	€18.136εκ.
Ομόλογα Υψηλής Διαβάθμισης	€4.985εκ.	€3.503εκ.
Σύνολο Χορηγήσεων (προ προβλέψεων)	€42.266εκ.	€41.083εκ.
Σύνολο Καταθέσεων	€53.974εκ.	€49.742εκ.
Σύνολο Ενεργητικού	€80.180εκ.	€70.866εκ.

Χρηματοοικονομικοί Δείκτες	A' Εξαμ. 2022	A' Εξαμ. 2021
Καθαρό Περιθώριο Επιτοκίου	1,79%	1,94%
Δείκτης Κόστους προς Έσοδα	29,5%	46,9%
Μη Εξυπηρετούμενα Ανοίγματα (NPEs)	5,9%	14,0%
Σωρευτικές Προβλέψεις προς μη Εξυπηρετούμενα Ανοίγματα	71,5%	63,3%
Προβλέψεις προς Δάνεια	0,64%	1,20%
Απόδοση Ενσώματων Ιδίων Κεφαλαίων ⁵	27,5%	7,7%
Κέρδη ανά Μετοχή	€0.25	€0.05
Κεφάλαια Κοινών Μετοχών Κατηγορίας I (CET1)	14,7% ⁷	13,2%
Συνολική Κεφαλαιακή Επάρκεια (CAD)	17,0% ⁷	15,6%

Ορολογία – Ορισμός Εναλλακτικών Δεικτών Μέτρησης της Απόδοσης (ΕΔΜΑ) και λοιπών χρηματοοικονομικών δεικτών

- **Απόδοση Ενσώματων Ιδίων Κεφαλαίων:** Ο λόγος των προσαρμοσμένων καθαρών κερδών προς την Ενσώματη Λογιστική Αξία (Tangible Book Value).
- **Βασικά Κέρδη ανά μετοχή (Basic Earnings per share - EPS):** Ο λόγος των καθαρών κερδών που αναλογούν στους κατόχους κοινών μετοχών προς το μέσο σταθμισμένο αριθμό κοινών μετοχών σε κυκλοφορία κατά τη διάρκεια της περιόδου, εξαιρώντας το μέσο αριθμό ιδίων μετοχών κατά τη διάρκεια της περιόδου.
- **Δείκτης Δανείων προς Καταθέσεις:** Ο λόγος των δανείων και απαιτήσεων από πελάτες που επιμετρώνται στο αποσβέσιμο κόστος (amortised cost) προς τις υποχρεώσεις προς πελάτες στο τέλος της υπό εξέταση περιόδου.
- **Δείκτης Κάλυψης Μη Εξυπηρετούμενων Ανοιγμάτων (NPEs):** Ο λόγος των συσσωρευμένων προβλέψεων για πιστωτικούς κινδύνους από δάνεια και απαιτήσεις από πελάτες, περιλαμβανομένων των προβλέψεων για δεσμεύσεις που σχετίζονται με το πιστωτικό κίνδυνο (στοιχεία εκτός ισολογισμού), προς το σύνολο των NPEs, στο τέλος της υπό εξέταση περιόδου.
- **Δείκτης Κάλυψης Ρευστότητας:** Το συνολικό ποσό των υψηλής ποιότητας άμεσα ρευστοποιήσιμων στοιχείων ενεργητικού ως προς τις καθαρές εκροές ρευστότητας για μια περίοδο ακραίων συνθηκών 30 ημερών.
- **Δείκτης κεφαλαίου κοινών μετοχών κατηγορίας 1 (CET1):** Ο λόγος των εποπτικών κεφαλαίων κοινών μετοχών κατηγορίας 1, όπως ορίζονται με τους κανονισμούς (ΕΕ) Αρ.575/2013 όπως ισχύει, με την εφαρμογή των σχετικών μεταβατικών διατάξεων που αφορούν την υπό εξέταση περίοδο, προς το σύνολο του σταθμισμένου ενεργητικού (Risk Weighted Assets - RWA).
- **Δείκτης κεφαλαίου κοινών μετοχών της κατηγορίας 1 (Πλήρης εφαρμογή):** Ο λόγος των εποπτικών κεφαλαίων κοινών μετοχών της κατηγορίας 1, όπως ορίζονται από τον κανονισμό (ΕΕ) Αρ.575/2013 όπως ισχύει, χωρίς την εφαρμογή των σχετικών μεταβατικών διατάξεων προς το σύνολο του σταθμισμένου ενεργητικού (RWA).
- **Δείκτης Κόστους προς Έσοδα:** Ο λόγος των λειτουργικών εξόδων προς τα λειτουργικά έσοδα.
- **Δείκτης NPEs:** Ο λόγος των NPEs προς το σύνολο των δανείων και απαιτήσεων από πελάτες (προ προβλέψεων), που επιμετρώνται στο αποσβέσιμο κόστος στο τέλος της υπό εξέταση περιόδου.
- **Δείκτης Προβλέψεων (ζημιές) προς το μέσο υπόλοιπο δανείων (μετά από προβλέψεις) - Κόστος Κινδύνου:** Ο λόγος των προβλέψεων (ζημιών) για πιστωτικούς κινδύνους από δάνεια και απαιτήσεις της υπό εξέταση περιόδου σε ετσιοποιημένη βάση, προς το μέσο υπόλοιπο των δανείων και απαιτήσεων από πελάτες που επιμετρώνται στο αποσβέσιμο κόστος (amortised cost) (ο αριθμητικός μέσος όρος των δανείων και απαιτήσεων από πελάτες στο αποσβέσιμο κόστος, συμπεριλαμβανομένων εκείνων που έχουν ταξινομηθεί ως κατεχόμενα προς πώληση, στην αρχή και στο τέλος της υπό εξέταση περιόδου, καθώς επίσης και στο τέλος των ενδιάμεσων τριμήνων).
- **Δείκτης Texas (Texas Ratio):** Το σύνολο των NPEs διαιρούμενο με το άθροισμα των προβλέψεων για πιστωτικούς κινδύνους και τα κεφάλαια κοινών μετοχών της κατηγορίας 1.
- **Ενσώματη Λογιστική Αξία (Tangible Book Value):** Το σύνολο των Ιδίων Κεφαλαίων που αναλογούν στους μετόχους εξαιρουμένων των προνομιούχων μετοχών, των προνομιούχων τίτλων, δικαιωμάτων τρίτων και άυλων πάγιων στοιχείων.
- **Ενσώματα ίδια κεφάλαια ανά μετοχή (Tangible Book Value/Share):** Ο λόγος της ενσώματης λογιστικής αξίας προς τον αριθμό κοινών μετοχών σε κυκλοφορία στο τέλος της περιόδου, εξαιρώντας τον αριθμό των ιδίων μετοχών.
- **Έσοδα από αμοιβές και προμήθειες:** Το σύνολο των καθαρών εσόδων από τραπεζικές αμοιβές και προμήθειες και των εσόδων από μη τραπεζικές υπηρεσίες της υπό εξέταση περιόδου.
- **Έσοδα από εμπορικές και λοιπές δραστηριότητες:** Το σύνολο των εσόδων από αποτελέσματα χαρτοφυλακίου συναλλαγών, αποτελέσματα από επενδυτικούς τίτλους και λοιπά έσοδα/(έξοδα) της υπό εξέταση περιόδου.

- **Καθαρό Περιθώριο Επιτοκίου (NIM):** Ο λόγος των καθαρών εσόδων από τόκους σε ετσιοποιημένη βάση, προς το μέσο υπόλοιπο του συνόλου ενεργητικού των συνεχιζόμενων δραστηριοτήτων (ο αριθμητικός μέσος όρος του συνόλου ενεργητικού, εξαιρουμένων των στοιχείων ενεργητικού από μη συνεχιζόμενες δραστηριότητες, στην αρχή και στο τέλος της υπό εξέταση περιόδου καθώς επίσης και στο τέλος των ενδιάμεσων τριμήνων).
- **Κέρδη προ προβλέψεων (PPI):** Λειτουργικά κέρδη προ απομειώσεων, προβλέψεων και εξόδων αναδιάρθρωσης όπως γνωστοποιούνται στις οικονομικές καταστάσεις της υπό εξέταση περιόδου.
- **Μη Εξυπηρετούμενα Ανοίγματα (NPEs):** Σύμφωνα με το υφιστάμενο πλαίσιο της Ευρωπαϊκής Αρχής Τραπεζών (EAT) - European Banking Authority (EBA) - στα NPEs περιλαμβάνονται δάνεια και απαιτήσεις από πελάτες σε καθυστέρηση άνω των 90 ημερών και δάνεια και απαιτήσεις από πελάτες αβέβαιης είσπραξης, δηλαδή δάνεια και απαιτήσεις από πελάτες τα οποία θεωρούνται μη εξυπηρετούμενα, παρόλο που είτε είναι ενήμερα, είτε είναι σε καθυστέρηση μέχρι 90 ημέρες, καθώς υπάρχουν ενδείξεις για δυσκολίες πλήρους αποπληρωμής χωρίς τη ρευστοποίηση της εξασφάλισης. Τα NPEs, όπως αναφέρονται στο παρόν, αφορούν τα δάνεια (προ προβλέψεων) που επιμετρώνται στο αποσβέσιμο κόστος, εκτός εκείνων που έχουν ταξινομηθεί ως κατεχόμενα προς πώληση.
- **NPEs (σχηματισμός):** Καθαρή αύξηση/μείωση των NPEs της υπό εξέταση περιόδου εξαιρουμένης της επίπτωσης των διαγραφών, των πωλήσεων και λοιπών μεταβολών.
- **Οργανικά κέρδη προ προβλέψεων (Core PPI):** Το σύνολο των καθαρών εσόδων από τόκους, των καθαρών εσόδων από τραπεζικές αμοιβές και προμήθειες και των εσόδων από μη τραπεζικές υπηρεσίες αφαιρουμένων των λειτουργικών εξόδων της υπό εξέταση περιόδου.
- **Οργανικά λειτουργικά κέρδη:** Οργανικά κέρδη προ προβλέψεων αφαιρουμένων των προβλέψεων για πιστωτικούς κινδύνους.
- **Προσαρμοσμένα καθαρά κέρδη:** Τα καθαρά κέρδη/ζημιές από συνεχιζόμενες δραστηριότητες, εξαιρουμένων των εξόδων αναδιάρθρωσης, της ζημιάς απομείωσης υπεραξίας, των κερδών/ζημιών που σχετίζονται με το σχέδιο μετασχηματισμού και των αναπροσαρμογών φόρου εισοδήματος.
- **Συνολικός δείκτης Κεφαλαιακής Επάρκειας (Total Capital Adequacy ratio):** Ο λόγος των συνολικών εποπτικών κεφαλαίων, όπως ορίζονται με τον κανονισμό (ΕΕ) Αρ.575/2013 όπως ισχύει, με την εφαρμογή των σχετικών μεταβατικών διατάξεων που αφορούν την υπό εξέταση περίοδο, προς το σύνολο του σταθμισμένου ενεργητικού (Risk Weighted Assets - RWA). Το σταθμισμένο ενεργητικό είναι το σύνολο του ενεργητικού και των στοιχείων εκτός ισολογισμού του Ομίλου, σταθμισμένα με βάση τους συντελεστές στάθμισης κινδύνου σύμφωνα με τον κανονισμό

ΣΤΟΙΧΕΙΑ ΕΝΟΠΟΙΗΜΕΝΟΥ ΙΣΟΛΟΓΙΣΜΟΥ

	Ποσά σε εκατ. ευρώ	
	30 Ιουν 2022	31 Δεκ 2021
ΕΝΕΡΓΗΤΙΚΟ		
Ταμείο και διαθέσιμα σε κεντρικές τράπεζες	14.456	13.515
Απαιτήσεις από χρηματοπιστωτικά ιδρύματα	1.098	2.510
Παράγωγα χρηματοοικονομικά μέσα	1.880	1.949
Δάνεια και απαιτήσεις από πελάτες	40.533	38.967
Χαρτοφυλάκιο επενδυτικών τίτλων	12.777	11.316
Ιδιοχρησιμοποιούμενα ενσώματα πάγια στοιχεία	816	815
Επενδύσεις σε ακίνητα	1.397	1.492
Άυλα πάγια στοιχεία	284	269
Αναβαλλόμενες φορολογικές απαιτήσεις	4.298	4.422
Λοιπά στοιχεία ενεργητικού	2.641	2.597
Σύνολο ενεργητικού	80.180	77.852
ΥΠΟΧΡΕΩΣΕΙΣ		
Υποχρεώσεις προς κεντρικές τράπεζες	11.604	11.663
Υποχρεώσεις προς χρηματοπιστωτικά ιδρύματα	1.197	973
Παράγωγα χρηματοοικονομικά μέσα	1.818	2.394
Υποχρεώσεις προς πελάτες	53.996	53.168
Υποχρεώσεις από πιστωτικούς τίτλους	3.100	2.552
Λοιπές υποχρεώσεις	2.152	1.467
Σύνολο υποχρεώσεων	73.867	72.217
ΙΔΙΑ ΚΕΦΑΛΑΙΑ		
Μετοχικό κεφάλαιο	816	816
Διαφορά από έκδοση μετοχών υπέρ το άρτιο, αποθεματικά και αποτελέσματα εις νέον	5.402	4.723
Δικαιώματα τρίτων	95	96
Σύνολο ιδίων κεφαλαίων	6.313	5.635
Σύνολο ιδίων κεφαλαίων και υποχρεώσεων	80.180	77.852

ΣΤΟΙΧΕΙΑ ΚΑΤΑΣΤΑΣΗΣ ΕΝΟΠΟΙΗΜΕΝΩΝ ΑΠΟΤΕΛΕΣΜΑΤΩΝ

	Ποσά σε εκατ. ευρώ	
	1 Ιαν-30 Ιουν 2022	1 Ιαν-30 Ιουν 2021
Καθαρά έσοδα από τόκους	700	670
Καθαρά έσοδα από τραπεζικές αμοιβές και προμήθειες	207	161
Έσοδα από μη τραπεζικές υπηρεσίες	49	48
Αποτελέσματα χαρτοφυλακίου συναλλαγών	627	(6)
Αποτελέσματα από επενδυτικούς τίτλους	(21)	50
Λοιπά έσοδα/(έξοδα)	291	1
<i>εκ των οποίων κέρδος από το project «Triangle»</i>	325	-
Λειτουργικά έσοδα	1.853	924
Λειτουργικά έξοδα	(450)	(433)
Λειτουργικά κέρδη προ απομειώσεων, προβλέψεων και εξόδων αναδιάρθρωσης	1.403	491
Προβλέψεις για πιστωτικούς κινδύνους από δάνεια και απαιτήσεις πελατών	(126)	(224)
Λοιπές ζημιές απομείωσης και προβλέψεις	(33)	(10)
Έξοδα αναδιάρθρωσης	(68)	(7)
Αναλογία κερδών από επενδύσεις σε συγγενείς εταιρείες και κοινοπραξίες	14	6
Κέρδη προ φόρου	1.190	256
Φόρος εισοδήματος	(250)	(66)
Καθαρά κέρδη	940	190
Καθαρά κέρδη/(ζημιές) που αναλογούν σε τρίτους	(1)	0
Καθαρά κέρδη που αναλογούν στους μετόχους	941	190

Σημείωση:

Η Ενδιάμεση Οικονομική Έκθεση για το εξάμηνο που έληξε στις 30 Ιουνίου 2022, συμπεριλαμβανομένης της Έκθεσης Επισκόπησης Ενδιάμεσης Συνοπτικής Χρηματοοικονομικής Πληροφόρησης του Ανεξάρτητου Ορκωτού Ελεγκτή, θα δημοσιευτεί στις 5 Αυγούστου 2022.