



ΑΠΟΤΕΛΕΣΜΑΤΑ*

ΑΠΟΓΡΑΦΗΣ

**ΠΛΗΘΥΣΜΟΥ
ΚΑΤΟΙΚΙΩΝ
ΕΛΣΤΑΤ 2021**

19.07.2022

*Μόνιμος Πληθυσμός / Προσωρινά Στοιχεία



ΕΛΛΗΝΙΚΗ ΣΤΑΤΙΣΤΙΚΗ ΑΡΧΗ

ΑΠΟΤΕΛΕΣΜΑΤΑ*
ΑΠΟΓΡΑΦΗΣ
ΠΛΗΘΥΣΜΟΥ ΚΑΤΟΙΚΙΩΝ
ΕΛΣΤΑΤ 2021

19.07.2022

*Μόνιμος Πληθυσμός / Προσωρινό Στοιχείο

ΠΕΡΙΦΕΡΕΙΑ ΑΝΑΤΟΛΙΚΗΣ ΜΑΚΕΔΟΝΙΑΣ ΚΑΙ ΘΡΑΚΗΣ 11

ΠΕΡΙΦΕΡΕΙΑ ΚΕΝΤΡΙΚΗΣ ΜΑΚΕΔΟΝΙΑΣ 14

ΠΕΡΙΦΕΡΕΙΑ ΔΥΤΙΚΗΣ ΜΑΚΕΔΟΝΙΑΣ 18

ΠΕΡΙΦΕΡΕΙΑ ΗΠΕΙΡΟΥ 21

ΠΕΡΙΦΕΡΕΙΑ ΘΕΣΣΑΛΙΑΣ 24

ΠΕΡΙΦΕΡΕΙΑ ΣΤΕΡΕΑΣ ΕΛΛΑΔΑΣ 27

ΠΕΡΙΦΕΡΕΙΑ ΙΟΝΙΩΝ ΝΗΣΩΝ 30

ΠΕΡΙΦΕΡΕΙΑ ΔΥΤΙΚΗΣ ΕΛΛΑΔΑΣ 33

ΠΕΡΙΦΕΡΕΙΑ ΠΕΛΟΠΟΝΝΗΣΟΥ 36

ΠΕΡΙΦΕΡΕΙΑ ΑΤΤΙΚΗΣ 40

ΠΕΡΙΦΕΡΕΙΑ ΒΟΡΕΙΟΥ ΑΙΓΑΙΟΥ 45

ΠΕΡΙΦΕΡΕΙΑ ΝΟΤΙΟΥ ΑΙΓΑΙΟΥ 48


ΠΕΡΙΦΕΡΕΙΑ ΚΡΗΤΗΣ 54



Η Ελληνική Στατιστική Αρχή (ΕΛΣΤΑΤ), όπως κάθε δέκα χρόνια, διενήργησε την Απογραφή Πληθυσμού-Κατοικιών με σκοπό τη συγκέντρωση στοιχείων για τα δημογραφικά, και κοινωνικά χαρακτηριστικά του πληθυσμού της Ελλάδας, καθώς και για τη σύνθεση των νοικοκυριών και τις συνθήκες στέγασής τους. Η απογραφή αποτελεί διαχρονικά την πλέον σύνθετη και ευρείας κλίμακας στατιστική εργασία, καθώς καλύπτει όλη την επικράτεια της χώρας (ηπειρωτική, νησιωτική, παραμεθόριες περιοχές) όπου υπάρχουν κάτοικοι. Τα αποτελέσματα της απογραφής αποτελούν οδηγό για την άσκηση κατάλληλων οικονομικών και κοινωνικών πολιτικών και καλύπτουν μια σειρά από διεθνείς υποχρεώσεις της χώρας.

Η Απογραφή του 2021 αποτελεί ορόσημο, καθώς είναι η πρώτη ψηφιακή απογραφή στην Ελλάδα με εξαιρετικά υψηλό ποσοστό συμμετοχής στην ηλεκτρονική αυτοαπογραφή, ενώ ο πρωτοποριακός τρόπος συλλογής των δεδομένων επέτρεψε, παρά τις δυσκολίες, κυρίως, λόγω της πανδημίας της νόσου του κορονοϊού, τη μαζική συμμετοχή των κατοίκων της χώρας μας σε αυτή. Ταυτόχρονα, η δυνατότητα, για πρώτη φορά στην ιστορία των απογραφών στη χώρα, διασύνδεσης με διοικητικές πηγές κατέστησε δυνατό τον άμεσο και αξιόπιστο εντοπισμό λαθών (εικονικών καταχωρίσεων, διπλοεγγραφών, διαφυγών κ.λπ.) και διασφάλισε την ποιότητα και την αξιοπιστία των αποτελεσμάτων της απογραφής, ενώ το βάθος των στοιχείων που συλλέχθηκαν αποτελεί τη βάση για τη δημιουργία του πρώτου δομημένου και πλήρους Στατιστικού Μητρώου Πληθυσμού που θα διασφαλίσει εφεξής, διαχρονικά, την καθολική αντιπροσώπευση όλων των κατοίκων της Ελλάδας στις επίσημες στατιστικές.

Η Απογραφή του 2021 αποτελεί σημαντική παρακαταθήκη σε δύο, κυρίως, επίπεδα: Σε επίπεδο τεχνικό, οι σημαντικές καινοτομίες της, ιδίως στο σκέλος της διασυνδεσιμότητας με άλλες βάσεις δεδομένων, συνέβαλαν καθοριστικά στην δημιουργία ενός δυναμικά εξελισσόμενου Στατιστικού Μητρώου Πληθυσμού, το οποίο εμπεριέχει πληροφορία η προστιθέμενη αξία της οποίας, για πρώτη φορά, υπερβαίνει τον περιορισμό του χρονικού στιγμιότυπου διενέργειας της απογραφής και δύναται να συνεξελισσεται με την ανάπτυξη άλλων βάσεων δεδομένων. Σε επίπεδο θεσμικό, είναι η πρώτη απογραφή που διενεργήθηκε βάσει νόμου του ελληνικού κράτους (Ν. 4772/2021), ο οποίος ψηφίστηκε από την απόλυτη πλειοψηφία της Βουλής απολαμβάνοντας μάλιστα ευρεία διακομματική συναίνεση. Μέσω αυτής, και με απόλυτη διασφάλιση του στατιστικού απορρήτου, έγινε η καταμέτρηση του μόνιμου πληθυσμού της Ελλάδας, προσωρινά αποτελέσματα του οποίου παρουσιάζονται στο παρόν δελτίο τύπου, και ταυτόχρονα, η καταμέτρηση του νόμιμου πληθυσμού της χώρας (δηλαδή των δημοτών κάθε δήμου και δημοτικής ενότητας), σύμφωνα με την οποία προκύπτουν σημαντικά αποτελέσματα που συνιστούν τη βάση για την πλήρη αντιπροσωπευτικότητα του δημοκρατικού μας πολιτεύματος.



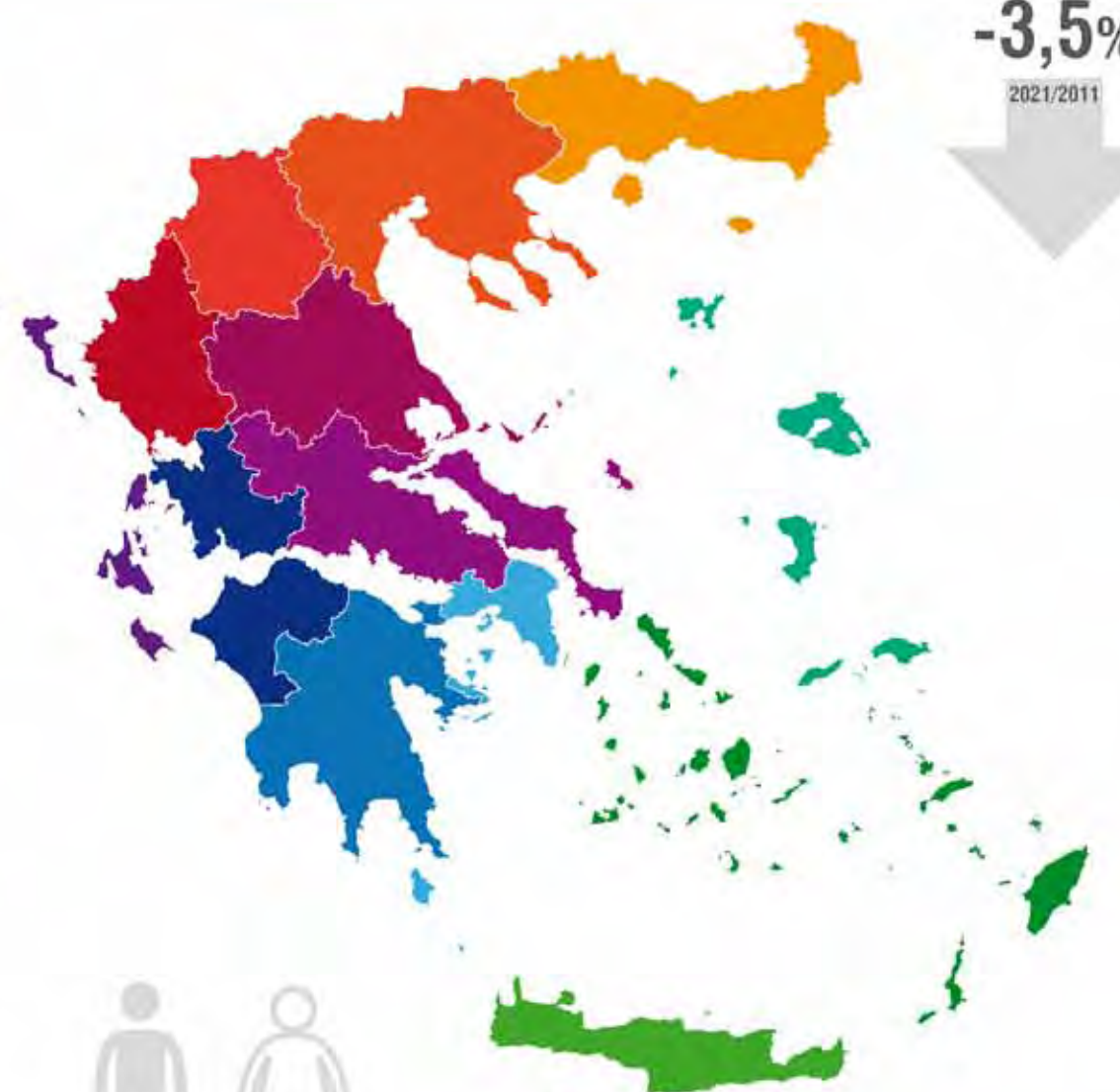
Αθανάσιος Κων. Θανόπουλος
Πρόεδρος της Ελληνικής Στατιστικής Αρχής



10.432.481
ΜΟΝΙΜΟΣ ΠΛΗΘΥΣΜΟΣ

-3,5%

2021/2011



5.075.249
ΑΝΔΡΕΣ



5.357.232
ΓΥΝΑΙΚΕΣ

48,6%



51,4%

Επικράτεια

Περιφέρειες	Πληθυσμός		Άνδρες		Γυναίκες	
	2011	2021	2011	2021	2011	2021
ΑΝΑΤΟΛΙΚΗΣ ΜΑΚΕΔΟΝΙΑΣ ΚΑΙ ΘΡΑΚΗΣ	608.182	562.069	299.643	275.340	308.539	286.729
ΚΕΝΤΡΙΚΗΣ ΜΑΚΕΔΟΝΙΑΣ	1.882.108	1.792.069	912.693	861.420	969.415	930.649
ΔΥΤΙΚΗΣ ΜΑΚΕΔΟΝΙΑΣ	283.689	255.056	141.779	126.711	141.910	128.345
ΗΠΕΙΡΟΥ	336.856	319.543	165.775	157.092	171.081	162.451
ΘΕΣΣΑΛΙΑΣ	732.762	687.527	362.194	336.801	370.568	350.726
ΣΤΕΡΕΑΣ ΕΛΛΑΔΑΣ	547.390	505.269	277.475	252.106	269.915	253.163
ΙΟΝΙΩΝ ΝΗΣΩΝ	207.855	200.726	102.400	99.139	105.455	101.587
ΔΥΤΙΚΗΣ ΕΛΛΑΔΑΣ	679.796	643.349	339.310	322.242	340.486	321.107
ΠΕΛΟΠΟΝΝΗΣΟΥ	577.903	538.366	291.777	269.285	286.126	269.081
ΑΤΤΙΚΗΣ	3.828.434	3.792.469	1.845.663	1.810.967	1.982.771	1.981.482
ΒΟΡΕΙΟΥ ΑΙΓΑΙΟΥ	199.231	194.136	99.984	97.178	99.247	96.958
ΝΟΤΙΟΥ ΑΙΓΑΙΟΥ	309.015	324.542	155.865	162.576	153.150	161.966
ΚΡΗΤΗΣ	623.065	617.360	308.665	304.372	314.400	312.988

ΠΕΡΙΦΕΡΕΙΑ ΑΝΑΤΟΛΙΚΗΣ ΜΑΚΕΔΟΝΙΑΣ ΚΑΙ ΘΡΑΚΗΣ

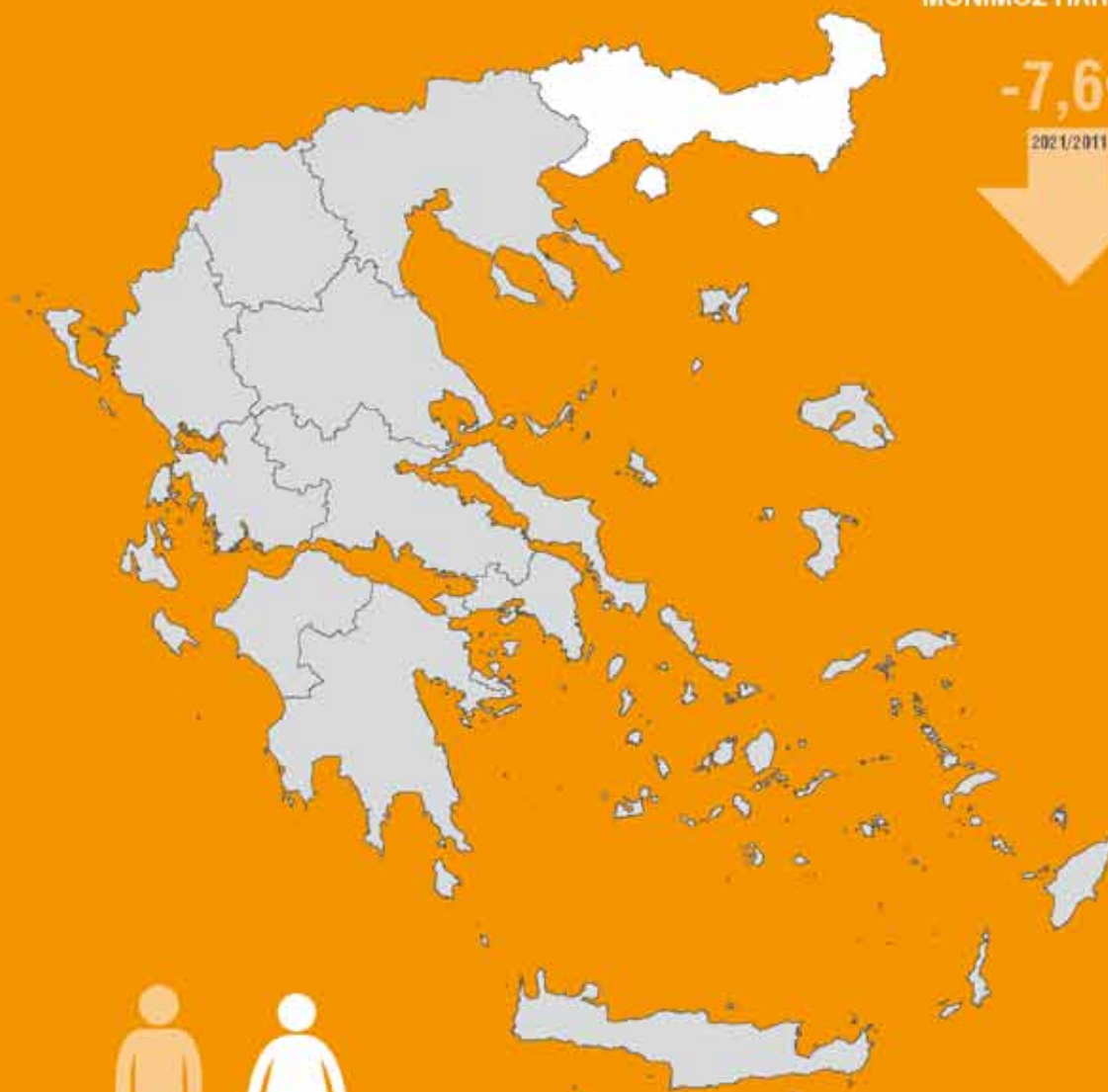


562.069

ΜΟΝΙΜΟΣ ΠΛΗΘΥΣΜΟΣ

-7,6%

2021/2011



275.340
ΑΝΔΡΕΣ



286.729
ΓΥΝΑΙΚΕΣ





104.380
ΜΟΝΙΜΟΣ ΠΛΗΘΥΣΜΟΣ

-6,8%



48,5% 51,5%



59.652

53.728

ΑΝΔΡΕΣ

ΓΥΝΑΙΚΕΣ

Περιφερειακή Ενότητα Ροδόπης

Δήμος	Πληθυσμός		Άνδρες		Γυναίκες	
	2011	2021	2011	2021	2011	2021
ΚΟΜΟΤΗΝΗΣ	66.919	65.107	32.354	31.298	34.565	33.809
ΑΡΡΙΑΝΩΝ	16.577	14.944	8.183	7.450	8.394	7.494
ΙΑΣΜΟΥ	13.810	12.346	6.731	6.065	7.079	6.281
ΜΑΡΩΝΕΙΑΣ - ΣΑΠΩΝ	14.733	11.983	7.287	5.839	7.446	6.144



86.621
ΜΟΝΙΜΟΣ ΠΛΗΘΥΣΜΟΣ

-11,9%



48,4% 51,5%



41.917

44.704

ΑΝΔΡΕΣ

ΓΥΝΑΙΚΕΣ

Περιφερειακή Ενότητα Δράμας

Δήμος	Πληθυσμός		Άνδρες		Γυναίκες	
	2011	2021	2011	2021	2011	2021
ΔΡΑΜΑΣ	58.944	55.593	28.304	26.685	30.640	28.908
ΔΟΞΑΤΟΥ	14.516	12.109	6.985	5.812	7.531	6.297
ΚΑΤΩ ΝΕΥΡΟΚΟΠΙΟΥ	7.860	5.323	3.963	2.658	3.897	2.665
ΠΑΡΑΝΕΣΤΙΟΥ	3.901	2.852	1.971	1.550	1.930	1.302
ΠΡΟΣΟΤΣΑΝΗΣ	13.066	10.744	6.319	5.212	6.747	5.532



133.862
ΜΟΝΙΜΟΣ ΠΛΗΘΥΣΜΟΣ

-9,5%



50,1% 49,9%



67.936


66.826

ΑΝΔΡΕΣ

ΓΥΝΑΙΚΕΣ

Περιφερειακή Ενότητα Έβρου

Δήμος	Πληθυσμός		Άνδρες		Γυναίκες	
	2011	2021	2011	2021	2011	2021
ΑΛΕΞΑΝΔΡΟΥΠΟΛΗΣ	72.959	71.601	35.775	34.882	37.184	36.719
ΔΙΔΥΜΟΤΕΙΧΟΥ	19.493	16.161	10.140	8.464	9.353	7.697
ΟΡΕΣΤΙΑΔΑΣ	37.695	31.694	19.554	16.199	18.141	15.495
ΣΑΜΟΘΡΑΚΗΣ	2.859	2.622	1.616	1.408	1.243	1.214
ΣΟΥΦΛΙΟΥ	14.941	11.784	7.620	6.083	7.321	5.701



Περιφερειακή Ενότητα Θάσου

Δήμος	Πληθυσμός		Άνδρες		Γυναίκες	
	2011	2021	2011	2021	2011	2021
ΘΑΣΟΥ	13.770	13.055	6.785	6.335	6.985	6.720



Περιφερειακή Ενότητα Καβάλας

Δήμος	Πληθυσμός		Άνδρες		Γυναίκες	
	2011	2021	2011	2021	2011	2021
ΚΑΒΑΛΑΣ	70.501	65.857	34.002	31.334	36.499	34.523
ΝΕΣΤΟΥ	22.331	20.525	11.045	10.105	11.286	10.420
ΠΑΓΓΑΙΟΥ	32.085	29.592	15.807	14.485	16.278	15.107



Περιφερειακή Ενότητα Ξάνθης

Δήμος	Πληθυσμός		Άνδρες		Γυναίκες	
	2011	2021	2011	2021	2011	2021
ΞΑΝΘΗΣ	65.133	66.162	32.329	32.579	32.804	33.583
ΑΒΔΗΡΩΝ	19.005	17.860	9.347	8.931	9.658	8.929
ΜΥΚΗΣ	15.540	14.521	7.687	7.193	7.853	7.328
ΤΟΠΕΙΡΟΥ	11.544	9.634	5.839	4.773	5.705	4.861

ΠΕΡΙΦΕΡΕΙΑ ΚΕΝΤΡΙΚΗΣ ΜΑΚΕΔΟΝΙΑΣ



1.792.069

ΜΟΝΙΜΟΣ ΠΛΗΘΥΣΜΟΣ

-4,8%

2021/2011



861.420
ΑΝΔΡΕΣ



930.649
ΓΥΝΑΙΚΕΣ

48,1%



51,9%



Περιφερειακή Ενότητα Θεσσαλονίκης

Δήμος	Πληθυσμός		Άνδρες		Γυναίκες	
	2011	2021	2011	2021	2011	2021
ΘΕΣΣΑΛΟΝΙΚΗΣ	325.182	317.778	148.470	145.087	176.712	172.691
ΑΜΠΕΛΟΚΗΠΩΝ - ΜΕΝΕΜΕΝΗΣ	52.127	49.674	24.721	23.243	27.406	26.431
ΒΟΛΒΗΣ	23.478	19.812	11.742	9.726	11.736	10.086
ΔΕΛΤΑ	45.839	45.628	22.829	22.713	23.010	22.915
ΘΕΡΜΑΪΚΟΥ	50.264	45.450	24.777	21.980	25.487	23.470
ΘΕΡΜΗΣ	53.201	55.238	26.137	26.957	27.064	28.281
ΚΑΛΑΜΑΡΙΑΣ	91.518	92.238	43.169	43.224	48.349	49.014
ΚΟΡΔΕΛΙΟΥ - ΕΥΟΣΜΟΥ	101.753	105.426	49.613	50.985	52.140	54.441
ΛΑΓΚΑΔΑ	41.103	37.072	20.358	18.277	20.745	18.795
ΝΕΑΠΟΛΗΣ - ΣΥΚΕΩΝ	84.741	80.851	40.406	38.330	44.335	42.521
ΠΑΥΛΟΥ ΜΕΛΑ	99.245	99.969	48.337	48.184	50.908	51.785
ΠΥΛΑΙΑΣ - ΧΟΡΤΙΑΤΗ	70.110	72.223	34.296	34.860	35.814	37.363
ΧΑΛΚΗΔΟΝΟΣ	33.673	29.951	16.755	14.718	16.918	15.233
ΩΡΑΙΟΚΑΣΤΡΟΥ	38.317	40.114	19.492	19.912	18.825	20.202



Περιφερειακή Ενότητα Ημαθίας

Δήμος	Πληθυσμός		Άνδρες		Γυναίκες	
	2011	2021	2011	2021	2011	2021
ΒΕΡΟΙΑΣ	66.547	62.064	32.517	29.876	34.030	32.188
ΑΛΕΞΑΝΔΡΕΙΑΣ	41.570	38.293	20.760	18.883	20.810	19.410
ΗΡΩΙΚΗΣ ΠΟΛΕΩΣ ΝΑΟΥΣΑΣ	32.494	29.669	16.144	14.456	16.350	15.213



70.648
ΜΟΝΙΜΟΣ ΠΛΗΘΥΣΜΟΣ

-12,2%



49,2% 50,8%



34.746 35.902
ΑΝΔΡΕΣ ΓΥΝΑΙΚΕΣ

Περιφερειακή Ενότητα Κιλκίς

Δήμος	Πληθυσμός		Άνδρες		Γυναίκες	
	2011	2021	2011	2021	2011	2021
ΚΙΛΚΙΣ	51.926	45.489	25.748	22.220	26.178	23.269
ΠΑΙΟΝΙΑΣ	28.493	25.159	14.403	12.526	14.090	12.633



126.258
ΜΟΝΙΜΟΣ ΠΛΗΘΥΣΜΟΣ

-9,6%



49,0% 51,0%



61.867 64.391
ΑΝΔΡΕΣ ΓΥΝΑΙΚΕΣ

Περιφερειακή Ενότητα Πέλλας

Δήμος	Πληθυσμός		Άνδρες		Γυναίκες	
	2011	2021	2011	2021	2011	2021
ΕΔΕΣΣΑΣ	28.814	26.336	14.183	12.860	14.631	13.476
ΑΛΜΩΠΙΑΣ	27.556	24.924	13.742	12.339	13.814	12.585
ΠΕΛΛΑΣ	63.122	56.918	31.183	27.815	31.939	29.103
ΣΚΥΔΡΑΣ	20.188	18.080	9.974	8.853	10.214	9.227



119.486
ΜΟΝΙΜΟΣ ΠΛΗΘΥΣΜΟΣ

-5,7%



48,7% 51,3%



58.160 61.326
ΑΝΔΡΕΣ ΓΥΝΑΙΚΕΣ

Περιφερειακή Ενότητα Πιερίας

Δήμος	Πληθυσμός		Άνδρες		Γυναίκες	
	2011	2021	2011	2021	2011	2021
ΚΑΤΕΡΙΝΗΣ	85.851	82.971	41.569	40.057	44.282	42.914
ΔΙΟΥ - ΟΛΥΜΠΟΥ	25.668	23.984	13.322	12.030	12.346	11.954
ΠΥΔΝΑΣ - ΚΟΛΙΝΔΡΟΥ	15.179	12.531	7.461	6.073	7.718	6.458




Περιφερειακή Ενότητα Σερρών

Δήμος	Πληθυσμός		Άνδρες		Γυναίκες	
	2011	2021	2011	2021	2011	2021
ΣΕΡΡΩΝ	76.817	73.847	37.125	35.457	39.692	38.390
ΑΜΦΙΠΟΛΗΣ	9.182	7.169	4.401	3.386	4.781	3.783
ΒΙΣΑΛΤΙΑΣ	20.030	16.032	9.947	8.173	10.083	7.859
ΕΜΜΑΝΟΥΗΛ ΠΑΠΠΑ	14.664	11.574	7.275	5.714	7.389	5.860
ΗΡΑΚΛΕΙΑΣ	21.145	15.711	10.356	7.643	10.789	8.068
ΝΕΑΣ ΖΙΧΝΗΣ	12.397	8.259	6.017	4.041	6.380	4.218
ΣΙΝΤΙΚΗΣ	22.195	18.532	10.722	9.019	11.473	9.513



Περιφερειακή Ενότητα Χαλκιδικής

Δήμος	Πληθυσμός		Άνδρες		Γυναίκες	
	2011	2021	2011	2021	2011	2021
ΠΟΛΥΓΥΡΟΥ	22.048	21.350	10.866	10.511	11.182	10.839
ΑΡΙΣΤΟΤΕΛΗ	18.294	16.994	9.099	8.354	9.195	8.640
ΚΑΣΣΑΝΔΡΑΣ	16.672	16.958	8.506	8.549	8.166	8.409
ΝΕΑΣ ΠΡΟΠΟΝΤΙΔΑΣ	36.500	34.391	18.217	16.834	18.283	17.557
ΣΙΘΩΝΙΑΣ	12.394	11.631	6.243	5.776	6.151	5.855



Αγιο Όρος (Αυτοδιοίκηση)

Δήμος	Πληθυσμός		Άνδρες		Γυναίκες	
	2011	2021	2011	2021	2011	2021
ΑΓΙΟ ΟΡΟΣ (ΑΥΤΟΔΙΟΙΚΗΤΟ)	1.811	1.779	1.811	1.779	0	0

ΠΕΡΙΦΕΡΕΙΑ ΔΥΤΙΚΗΣ ΜΑΚΕΔΟΝΙΑΣ

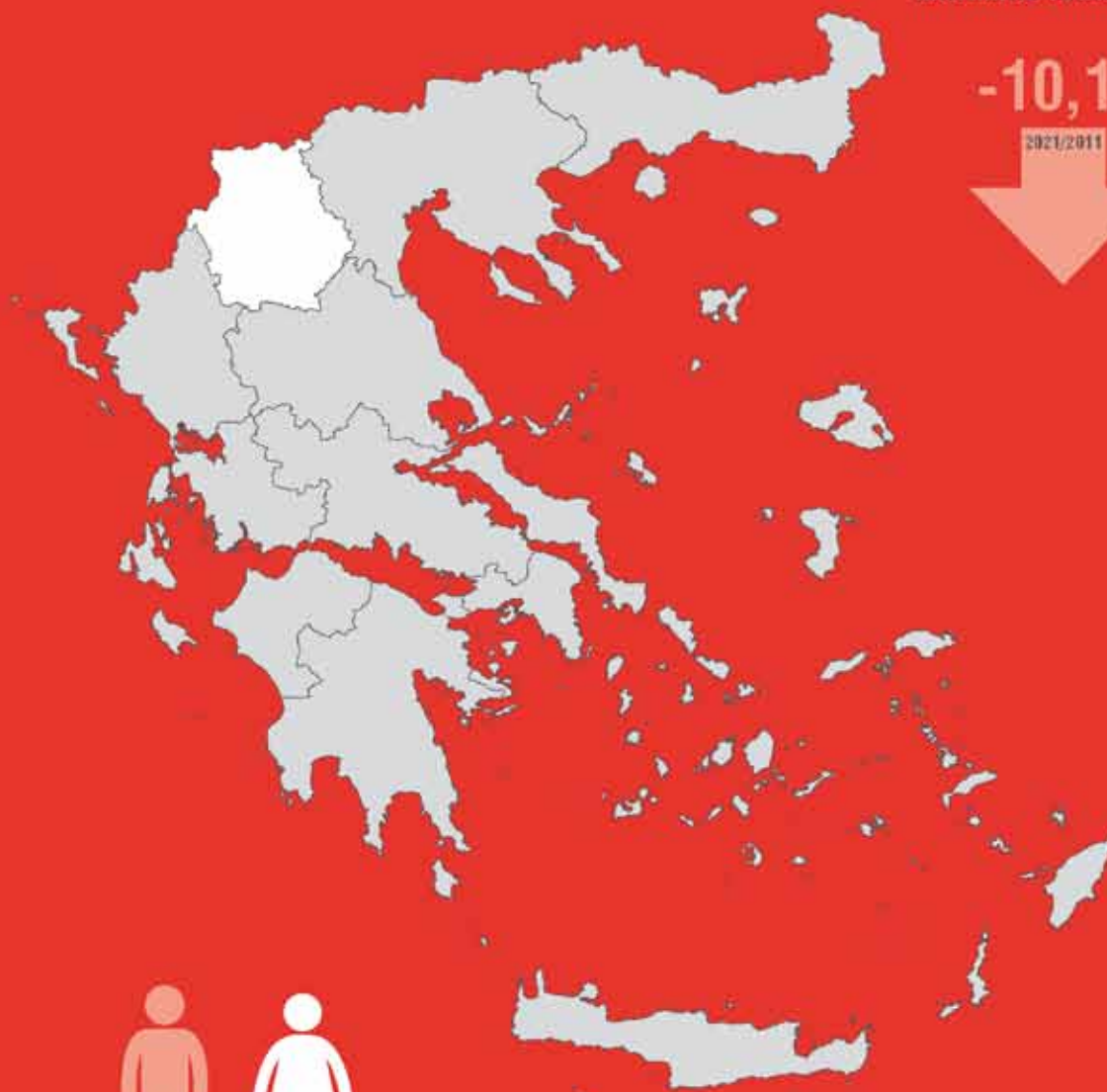


255.056

ΜΟΝΙΜΟΣ ΠΛΗΘΥΣΜΟΣ

-10,1%

2021/2011



126.711
ΑΝΔΡΕΣ



128.345
ΓΥΝΑΙΚΕΣ





Περιφερειακή Ενότητα Κοζάνης

Δήμος	Πληθυσμός		Άνδρες		Γυναίκες	
	2011	2021	2011	2021	2011	2021
ΚΟΖΑΝΗΣ	71.388	67.161	35.914	33.397	35.474	33.764
ΒΟΪΟΥ	18.386	15.080	9.144	7.576	9.242	7.504
ΕΟΡΔΑΙΑΣ	45.592	42.414	22.479	20.694	23.113	21.720
ΣΕΡΒΙΩΝ	11.382	9.486	5.722	4.853	5.660	4.633
ΒΕΛΒΕΝΤΟΥ	3.448	3.060	1.686	1.501	1.762	1.559



Περιφερειακή Ενότητα Γρεβενών

Δήμος	Πληθυσμός		Άνδρες		Γυναίκες	
	2011	2021	2011	2021	2011	2021
ΓΡΕΒΕΝΩΝ	25.905	21.440	13.526	11.030	12.379	10.410
ΔΕΣΚΑΤΗΣ	5.852	5.205	2.922	2.617	2.930	2.588



46.048
ΜΟΝΙΜΟΣ ΠΛΗΘΥΣΜΟΣ

-8,5%



49,6% 50,4%



22.818 23.230
ΑΝΔΡΕΣ ΓΥΝΑΙΚΕΣ

Περιφερειακή Ενότητα Καστοριάς

Δήμος	Πληθυσμός		Άνδρες		Γυναίκες	
	2011	2021	2011	2021	2011	2021
ΚΑΣΤΟΡΙΑΣ	35.874	33.227	17.774	16.434	18.100	16.793
ΝΕΣΤΟΡΙΟΥ	2.646	2.188	1.354	1.154	1.292	1.034
ΑΡΓΟΥΣ ΟΡΕΣΤΙΚΟΥ	11.802	10.633	5.908	5.230	5.894	5.403



45.162
ΜΟΝΙΜΟΣ ΠΛΗΘΥΣΜΟΣ

-12,2%



49,2% 50,8%



22.225 22.937
ΑΝΔΡΕΣ ΓΥΝΑΙΚΕΣ

Περιφερειακή Ενότητα Φλώρινας

Δήμος	Πληθυσμός		Άνδρες		Γυναίκες	
	2011	2021	2011	2021	2011	2021
ΦΛΩΡΙΝΑΣ	32.881	29.611	15.977	14.392	16.904	15.219
ΑΜΥΝΤΑΙΟΥ	16.973	14.331	8.608	7.202	8.365	7.129
ΠΡΕΣΠΩΝ	1.560	1.220	765	631	795	589

ΠΕΡΙΦΕΡΕΙΑ ΗΠΕΙΡΟΥ

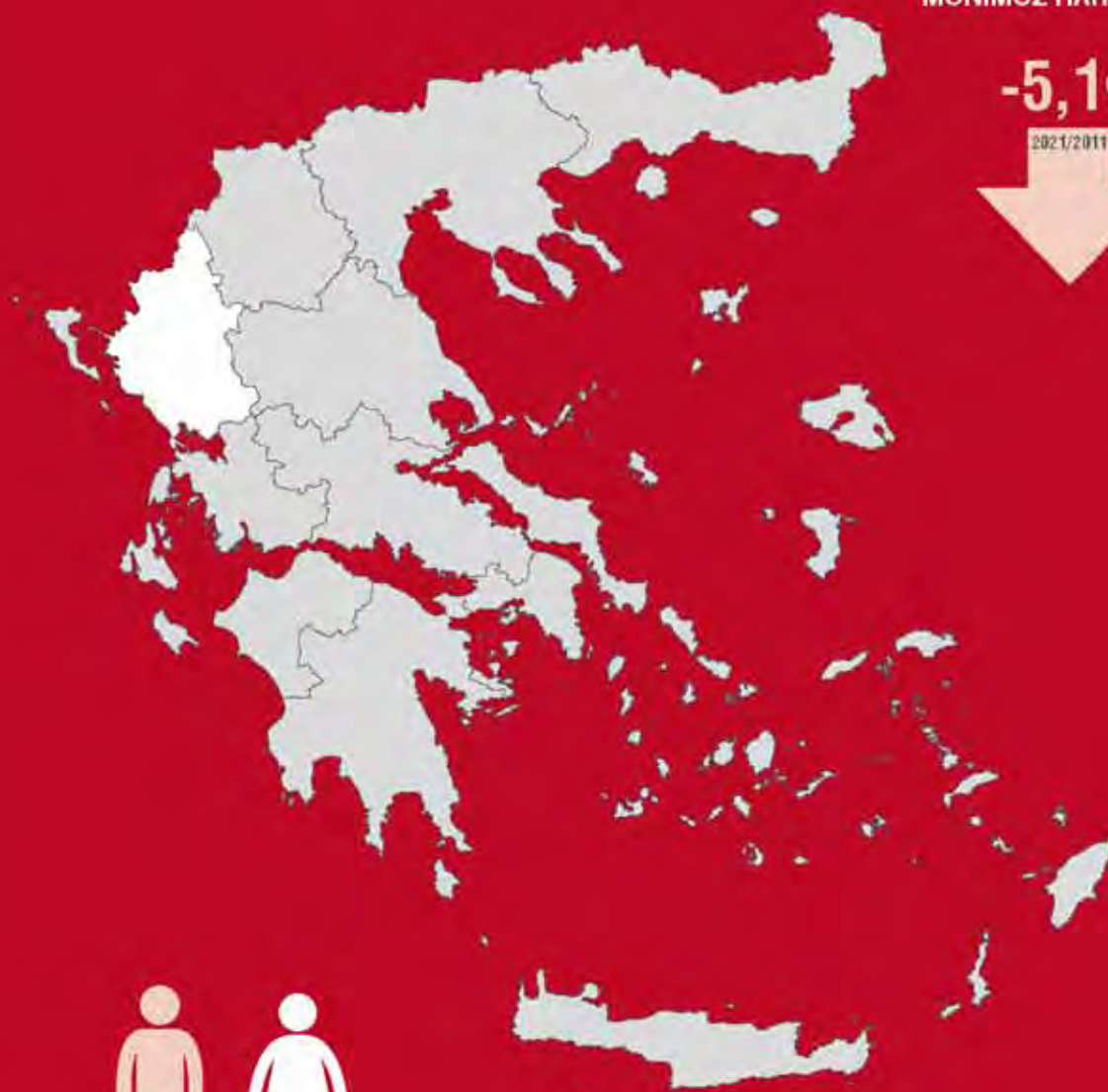


319.543

ΜΟΝΙΜΟΣ ΠΛΗΘΥΣΜΟΣ

-5,1%

2021/2011



157.092
ΑΝΔΡΕΣ



162.451
ΓΥΝΑΙΚΕΣ





160.054
ΜΟΝΙΜΟΣ ΠΛΗΘΥΣΜΟΣ

-4,7%




Περιφερειακή Ενότητα Ιωαννίνων

Δήμος	Πληθυσμός		Άνδρες		Γυναίκες	
	2011	2021	2011	2021	2011	2021
ΙΩΑΝΝΙΝΩΝ	112.486	113.094	53.975	54.242	58.511	58.852
ΒΟΡΕΙΩΝ ΤΖΟΥΜΕΡΚΩΝ	5.714	5.075	2.862	2.608	2.832	2.467
ΔΩΔΩΝΗΣ	9.693	7.258	4.953	3.777	4.740	3.481
ΖΑΓΟΡΙΟΥ	3.724	3.384	1.824	1.734	1.900	1.650
ΖΙΤΣΑΣ	14.766	13.630	7.337	6.765	7.429	6.865
ΚΟΝΙΤΣΑΣ	6.362	5.325	3.262	2.641	3.100	2.684
ΜΕΤΣΟΒΟΥ	6.196	5.429	3.085	2.759	3.111	2.670
ΠΩΓΩΝΙΟΥ	8.960	6.859	4.529	3.460	4.431	3.399



63.927
ΜΟΝΙΜΟΣ ΠΛΗΘΥΣΜΟΣ

-5,8%



Περιφερειακή Ενότητα Άρτας

Δήμος	Πληθυσμός		Άνδρες		Γυναίκες	
	2011	2021	2011	2021	2011	2021
ΑΡΤΑΙΩΝ	43.166	41.633	21.216	20.433	21.950	21.200
ΓΕΩΡΓΙΟΥ ΚΑΡΑΪΣΚΑΚΗ	5.780	5.321	2.945	2.784	2.835	2.537
ΚΕΝΤΡΙΚΩΝ ΤΖΟΥΜΕΡΚΩΝ	6.178	5.562	3.053	2.898	3.125	2.664
ΝΙΚΟΛΑΟΥ ΣΚΟΥΦΑ	12.753	11.411	6.321	5.670	6.432	5.741



Περιφερειακή Ενότητα Θεσπρωτίας

Δήμος	Πληθυσμός		Άνδρες		Γυναίκες	
	2011	2021	2011	2021	2011	2021
ΗΓΟΥΜΕΝΙΤΣΑΣ	25.814	25.709	12.894	12.735	12.920	12.974
ΣΟΥΛΙΟΥ	10.063	8.767	5.017	4.370	5.046	4.397
ΦΙΛΙΑΤΩΝ	7.710	6.351	3.968	3.259	3.742	3.092



Περιφερειακή Ενότητα Πρέβεζας

Δήμος	Πληθυσμός		Άνδρες		Γυναίκες	
	2011	2021	2011	2021	2011	2021
ΠΡΕΒΕΖΑΣ	31.733	30.893	15.748	15.090	15.985	15.803
ΖΗΡΟΥ	13.892	13.071	6.882	6.488	7.010	6.583
ΠΑΡΓΑΣ	11.866	10.771	5.884	5.379	5.982	5.392

ΠΕΡΙΦΕΡΕΙΑ ΘΕΣΣΑΛΙΑΣ

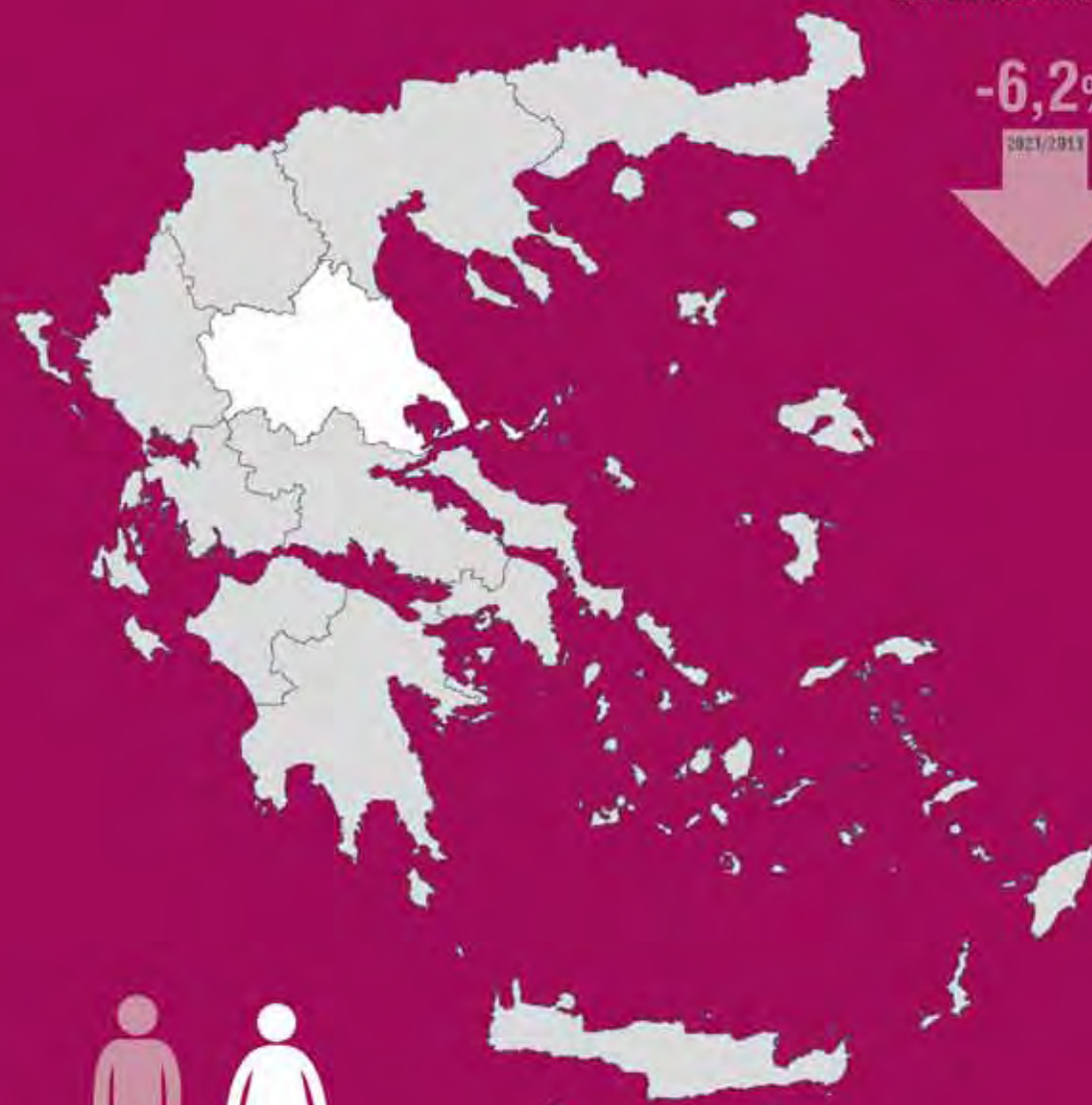


687.527

ΜΟΝΙΜΟΣ ΠΛΗΘΥΣΜΟΣ

-6,2%

2021/2011



336.801
ΑΝΔΡΕΣ



350.726
ΓΥΝΑΙΚΕΣ





Περιφερειακή Ενότητα Λάρισας

Δήμος	Πληθυσμός		Άνδρες		Γυναίκες	
	2011	2021	2011	2021	2011	2021
ΛΑΡΙΣΑΙΩΝ	162.591	164.381	79.762	79.744	82.829	84.637
ΑΓΙΑΣ	11.470	10.705	5.825	5.432	5.645	5.273
ΕΛΑΣΣΟΝΑΣ	32.121	25.441	16.102	12.561	16.019	12.880
ΚΙΛΕΛΕΡ	20.854	18.068	10.473	9.139	10.381	8.929
ΤΕΜΠΩΝ	13.712	11.994	6.884	6.028	6.828	5.966
ΤΥΡΝΑΒΟΥ	25.032	22.252	12.486	11.038	12.546	11.214
ΦΑΡΣΑΛΩΝ	18.545	16.310	9.277	8.101	9.268	8.209



Περιφερειακή Ενότητα Καρδίτσας

Δήμος	Πληθυσμός		Άνδρες		Γυναίκες	
	2011	2021	2011	2021	2011	2021
ΚΑΡΔΙΤΣΑΣ	56.747	56.641	27.766	27.577	28.981	29.064
ΑΡΓΙΘΕΑΣ	3.450	3.515	1.811	1.907	1.639	1.608
ΛΙΜΝΗΣ ΠΛΑΣΤΗΡΑ	4.635	5.285	2.288	2.689	2.347	2.596
ΜΟΥΖΑΚΙΟΥ	13.122	11.264	6.460	5.668	6.662	5.596
ΠΑΛΑΜΑ	16.726	13.416	8.443	6.683	8.283	6.733
ΣΟΦΑΔΩΝ	18.864	16.577	9.370	8.267	9.494	8.310



176.588

 ΜΟΝΙΜΟΣ ΠΛΗΘΥΣΜΟΣ

-7,1%

48,2% 51,8%

 85.079 91.509

 ΑΝΔΡΕΣ ΓΥΝΑΙΚΕΣ

Περιφερειακή Ενότητα Μαγνησίας

Δήμος	Πληθυσμός		Άνδρες		Γυναίκες	
	2011	2021	2011	2021	2011	2021
ΒΟΛΟΥ	144.449	138.865	70.185	66.413	74.264	72.452
ΑΛΜΥΡΟΥ	18.614	16.004	9.267	7.817	9.347	8.187
ΖΑΓΟΡΑΣ - ΜΟΥΡΕΣΙΟΥ	5.809	4.556	2.949	2.317	2.860	2.239
ΝΟΤΙΟΥ ΠΗΛΙΟΥ	10.216	8.322	5.122	4.126	5.094	4.196
ΡΗΓΑ ΦΕΡΑΙΟΥ	10.922	8.841	5.614	4.406	5.308	4.435



13.029

 ΜΟΝΙΜΟΣ ΠΛΗΘΥΣΜΟΣ

-5,6%

49,8% 50,2%

 6.487 6.542

 ΑΝΔΡΕΣ ΓΥΝΑΙΚΕΣ

Περιφερειακή Ενότητα Σποράδων

Δήμος	Πληθυσμός		Άνδρες		Γυναίκες	
	2011	2021	2011	2021	2011	2021
ΣΚΙΑΘΟΥ	6.088	5.499	3.088	2.733	3.000	2.766
ΑΛΟΝΝΗΣΟΥ	2.750	3.153	1.447	1.572	1.303	1.581
ΣΚΟΠΕΛΟΥ	4.960	4.377	2.423	2.182	2.537	2.195



122.061

 ΜΟΝΙΜΟΣ ΠΛΗΘΥΣΜΟΣ

-6,9%

49,5% 50,5%

 60.401 61.660

 ΑΝΔΡΕΣ ΓΥΝΑΙΚΕΣ

Περιφερειακή Ενότητα Τρικάλων

Δήμος	Πληθυσμός		Άνδρες		Γυναίκες	
	2011	2021	2011	2021	2011	2021
ΤΡΙΚΚΑΙΩΝ	81.355	78.508	40.353	38.623	41.002	39.885
ΜΕΤΕΩΡΩΝ	21.991	19.290	10.934	9.684	11.057	9.606
ΠΥΛΗΣ	14.343	12.915	7.208	6.588	7.135	6.327
ΦΑΡΚΑΔΟΝΑΣ	13.396	11.348	6.657	5.506	6.739	5.842

ΠΕΡΙΘΕΡΕΙΑ ΣΤΕΡΕΑΣ ΕΛΛΑΔΑΣ



505.269

ΜΟΝΙΜΟΣ ΠΛΗΘΥΣΜΟΣ

-7,7%

2021/2011



252.106
ΑΝΔΡΕΣ



253.163
ΓΥΝΑΙΚΕΣ








137.756
 ΜΟΝΙΜΟΣ ΠΛΗΘΥΣΜΟΣ

-12,9%



49,3%  50,7% 
 67.968 **69.788**
 ΑΝΔΡΕΣ ΓΥΝΑΙΚΕΣ

Περιφερειακή Ενότητα Θηβωτίδας



Δήμος	Πληθυσμός		Άνδρες		Γυναίκες	
	2011	2021	2011	2021	2011	2021
ΛΑΜΙΕΩΝ	75.315	66.472	37.417	32.268	37.898	34.204
ΑΜΦΙΚΛΕΙΑΣ - ΕΛΑΤΕΙΑΣ	10.922	8.381	5.504	4.174	5.418	4.207
ΔΟΜΟΚΟΥ	11.495	9.178	5.919	4.890	5.576	4.288
ΛΟΚΡΩΝ	19.623	17.854	9.753	8.769	9.870	9.085
ΜΑΚΡΑΚΩΜΗΣ	16.036	13.553	8.030	6.907	8.006	6.646
ΚΑΜΕΝΩΝ ΒΟΥΡΛΩΝ	12.090	10.901	5.944	5.281	6.146	5.620
ΣΤΥΛΙΔΟΣ	12.750	11.417	6.426	5.679	6.324	5.738




106.107
 ΜΟΝΙΜΟΣ ΠΛΗΘΥΣΜΟΣ

-10,0%



50,5%  49,5% 
 53.598 **52.599**
 ΑΝΔΡΕΣ ΓΥΝΑΙΚΕΣ

Περιφερειακή Ενότητα Βοιωτίας

Δήμος	Πληθυσμός		Άνδρες		Γυναίκες	
	2011	2021	2011	2021	2011	2021
ΛΕΒΑΔΕΩΝ	31.315	29.393	15.595	14.435	15.720	14.958
ΑΛΙΑΡΤΟΥ - ΘΕΣΠΙΕΩΝ	10.887	8.778	5.622	4.453	5.265	4.325
ΔΙΣΤΟΜΟΥ - ΑΡΑΧΟΒΑΣ - ΑΝΤΙΚΥΡΑΣ	8.188	7.602	4.152	3.831	4.036	3.771
ΘΗΒΑΙΩΝ	36.477	32.521	19.535	16.510	16.942	16.011
ΟΡΧΟΜΕΝΟΥ	11.621	9.386	5.889	4.670	5.732	4.716
ΤΑΝΑΓΡΑΣ	19.432	18.427	10.609	9.699	8.823	8.728



Περιφερειακή Ενότητα Ευβοίας

Δήμος	Πληθυσμός		Άνδρες		Γυναίκες	
	2011	2021	2011	2021	2011	2021
ΧΑΛΚΙΔΕΩΝ	102.223	108.313	51.701	53.486	50.522	54.827
ΔΙΡΦΥΩΝ - ΜΕΣΣΑΠΙΩΝ	18.800	15.435	9.912	7.943	8.888	7.492
ΕΡΕΤΡΙΑΣ	13.053	12.676	6.563	6.344	6.490	6.332
ΙΣΤΙΑΙΑΣ - ΑΙΔΗΨΟΥ	21.083	18.460	10.396	9.103	10.687	9.357
ΚΑΡΥΣΤΟΥ	12.180	11.593	6.091	5.797	6.089	5.796
ΚΥΜΗΣ - ΑΛΙΒΕΡΙΟΥ	28.437	26.359	14.323	13.059	14.114	13.300
ΜΑΝΤΟΥΔΙΟΥ - ΛΙΜΝΗΣ - ΑΓΙΑΣ ΑΝΝΑΣ	12.045	11.986	6.024	6.067	6.021	5.919
ΣΚΥΡΟΥ	2.994	2.913	1.638	1.522	1.356	1.391



Περιφερειακή Ενότητα Ευρυτανίας

Δήμος	Πληθυσμός		Άνδρες		Γυναίκες	
	2011	2021	2011	2021	2011	2021
ΚΑΡΠΕΝΗΣΙΟΥ	13.105	11.477	6.571	5.762	6.534	5.715
ΑΓΡΑΦΩΝ	6.976	5.984	3.620	3.185	3.356	2.799



Περιφερειακή Ενότητα Φωκίδας

Δήμος	Πληθυσμός		Άνδρες		Γυναίκες	
	2011	2021	2011	2021	2011	2021
ΔΕΛΦΩΝ	26.716	24.160	13.219	11.941	13.497	12.219
ΔΩΡΙΔΟΣ	13.627	12.050	7.022	6.331	6.605	5.719

ΠΕΡΙΦΕΡΕΙΑ ΙΟΝΙΩΝ ΝΗΣΩΝ

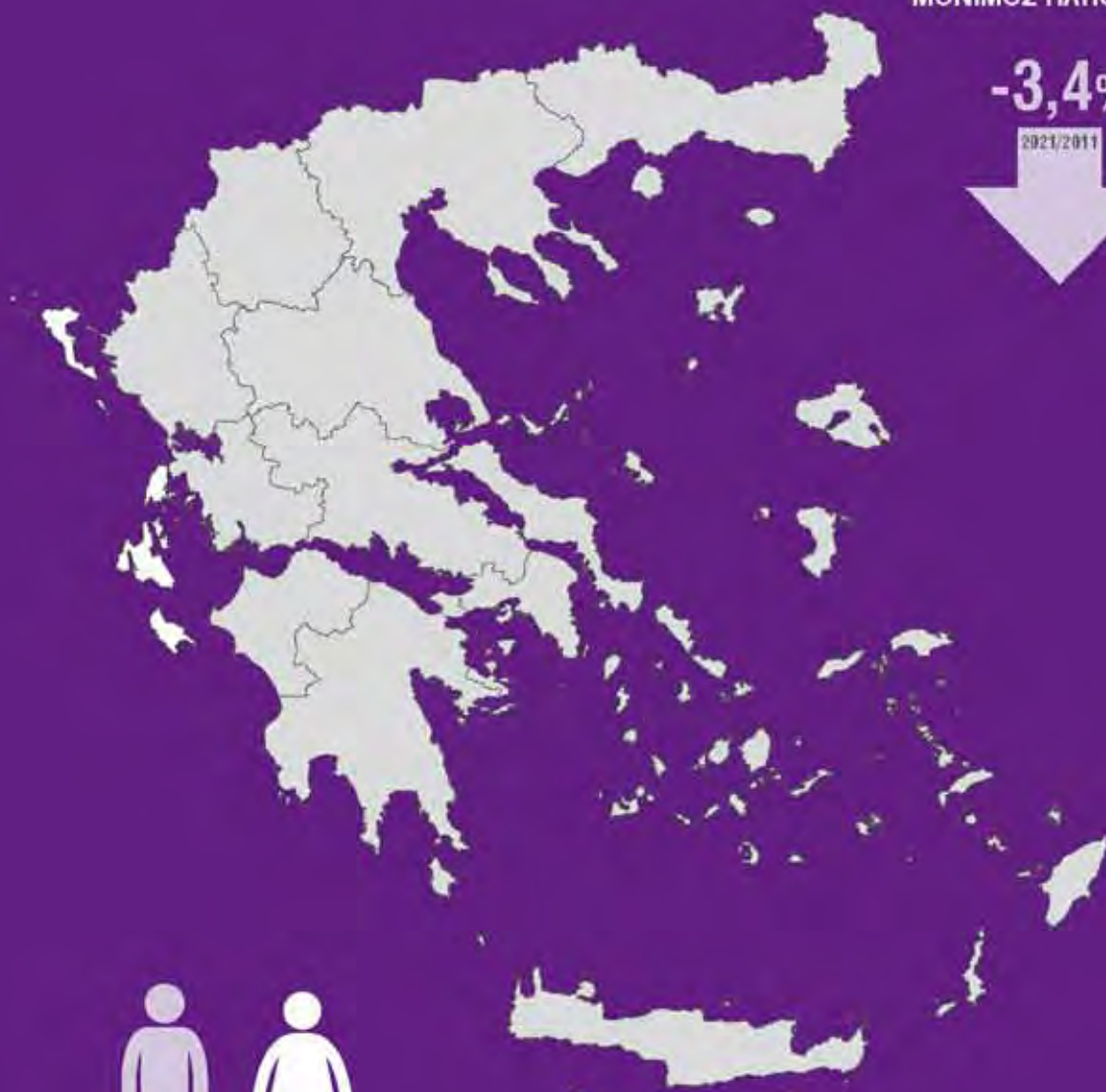


200.726

ΜΟΝΙΜΟΣ ΠΛΗΘΥΣΜΟΣ

-3,4%

2021/2011



99.139
ΑΝΔΡΕΣ



101.587
ΓΥΝΑΙΚΕΣ





Περιφερειακή Ενότητα Κερκύρας

Δήμος	Πληθυσμός		Άνδρες		Γυναίκες	
	2011	2021	2011	2021	2011	2021
ΚΕΝΤΡΙΚΗΣ ΚΕΡΚΥΡΑΣ ΚΑΙ ΔΙΑΠΟΝΤΙΩΝ ΝΗΣΩΝ ΠΑΞΩΝ	68.558	65.237	32.881	31.512	35.677	33.725
ΒΟΡΕΙΑΣ ΚΕΡΚΥΡΑΣ	17.832	17.455	8.818	8.679	9.014	8.776
ΝΟΤΙΑΣ ΚΕΡΚΥΡΑΣ	15.681	14.772	7.895	7.485	7.786	7.287



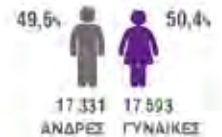
Περιφερειακή Ενότητα Ζακύνθου

Δήμος	Πληθυσμός		Άνδρες		Γυναίκες	
	2011	2021	2011	2021	2011	2021
ΖΑΚΥΝΘΟΥ	40.759	40.508	20.274	20.217	20.485	20.291



Περιφερειακή Ενότητα Ιθάκης

Δήμος	Πληθυσμός		Άνδρες		Γυναίκες	
	2011	2021	2011	2021	2011	2021
ΙΘΑΚΗΣ	3.231	2.774	1.622	1.367	1.609	1.407



Περιφερειακή Ενότητα Κεφαλληνίας

Δήμος	Πληθυσμός		Άνδρες		Γυναίκες	
	2011	2021	2011	2021	2011	2021
ΑΡΓΟΣΤΟΛΙΟΥ	23.499	22.388	11.606	11.073	11.893	11.315
ΛΗΞΟΥΡΙΟΥ	7.098	7.025	3.579	3.501	3.519	3.524
ΣΑΜΗΣ	5.204	5.511	2.649	2.757	2.555	2.754



Περιφερειακή Ενότητα Λευκάδας

Δήμος	Πληθυσμός		Άνδρες		Γυναίκες	
	2011	2021	2011	2021	2011	2021
ΛΕΥΚΑΔΑΣ	22.652	21.759	11.399	10.897	11.253	10.862
ΜΕΓΑΝΗΣΙΟΥ	1.041	914	518	480	523	434

ΠΕΡΙΘΕΡΕΙΑ ΔΥΤΙΚΗΣ ΕΛΛΑΔΑΣ



643.349

ΜΟΝΙΜΟΣ ΠΛΗΘΥΣΜΟΣ

-5,4%

2021/2011



322.242
ΑΝΔΡΕΣ



321.107
ΓΥΝΑΙΚΕΣ





302.272
ΜΟΝΙΜΟΣ ΠΛΗΘΥΣΜΟΣ



Περιφερειακή Ενότητα Αχαΐας

Δήμος	Πληθυσμός		Άνδρες		Γυναίκες	
	2011	2021	2011	2021	2011	2021
ΠΑΤΡΕΩΝ	213.984	211.593	104.307	102.057	109.677	109.536
ΑΙΓΙΑΛΕΙΑΣ	49.872	47.225	24.532	23.072	25.340	24.153
ΔΥΤΙΚΗΣ ΑΧΑΪΑΣ	25.916	25.900	13.653	13.746	12.263	12.154
ΕΡΥΜΑΝΘΟΥ	8.877	8.273	4.667	4.420	4.210	3.853
ΚΑΛΑΒΡΥΤΩΝ	11.045	9.281	5.712	4.844	5.333	4.437



191.727
ΜΟΝΙΜΟΣ ΠΛΗΘΥΣΜΟΣ



Περιφερειακή Ενότητα Αιτωλοακαρνανίας

Δήμος	Πληθυσμός		Άνδρες		Γυναίκες	
	2011	2021	2011	2021	2011	2021
ΙΕΡΑΣ ΠΟΛΗΣ ΜΕΣΟΛΟΓΓΙΟΥ	34.416	31.944	17.180	15.987	17.236	15.957
ΑΚΤΙΟΥ - ΒΟΝΙΤΣΑΣ	17.370	14.656	8.972	7.536	8.398	7.120
ΑΓΡΙΝΙΟΥ	94.181	88.971	46.582	43.912	47.599	45.059
ΑΜΦΙΛΟΧΙΑΣ	17.056	15.073	8.503	7.686	8.553	7.387
ΘΕΡΜΟΥ	8.242	5.742	4.164	2.991	4.078	2.751
ΝΑΥΠΑΚΤΙΑΣ	27.800	25.121	14.023	12.554	13.777	12.567
ΞΗΡΟΜΕΡΟΥ	11.737	10.220	5.999	5.286	5.738	4.934



Περιφερειακή Ενότητα Ηλείας

Δήμος	Πληθυσμός		Άνδρες		Γυναίκες	
	2011	2021	2011	2021	2011	2021
ΠΥΡΓΟΥ	47.995	44.482	23.622	21.913	24.373	22.569
ΗΛΙΔΑΣ	32.219	29.409	16.285	14.645	15.934	14.764
ΑΝΔΡΑΒΙΔΑΣ - ΚΥΜΛΗΝΗΣ	21.581	22.615	11.558	13.281	10.023	9.334
ΑΝΔΡΙΤΣΑΙΝΑΣ - ΚΡΕΣΤΕΝΩΝ	14.109	11.273	7.387	6.152	6.722	5.121
ΑΡΧΑΙΑΣ ΟΛΥΜΠΙΑΣ	13.409	11.307	6.821	5.786	6.588	5.521
ΖΑΧΑΡΩΣ	8.953	8.605	4.547	4.413	4.406	4.193
ΠΗΝΕΙΟΥ	21.034	21.658	10.796	11.961	10.238	9.697

ΠΕΡΙΦΕΡΕΙΑ ΠΕΛΟΠΟΝΝΗΣΟΥ

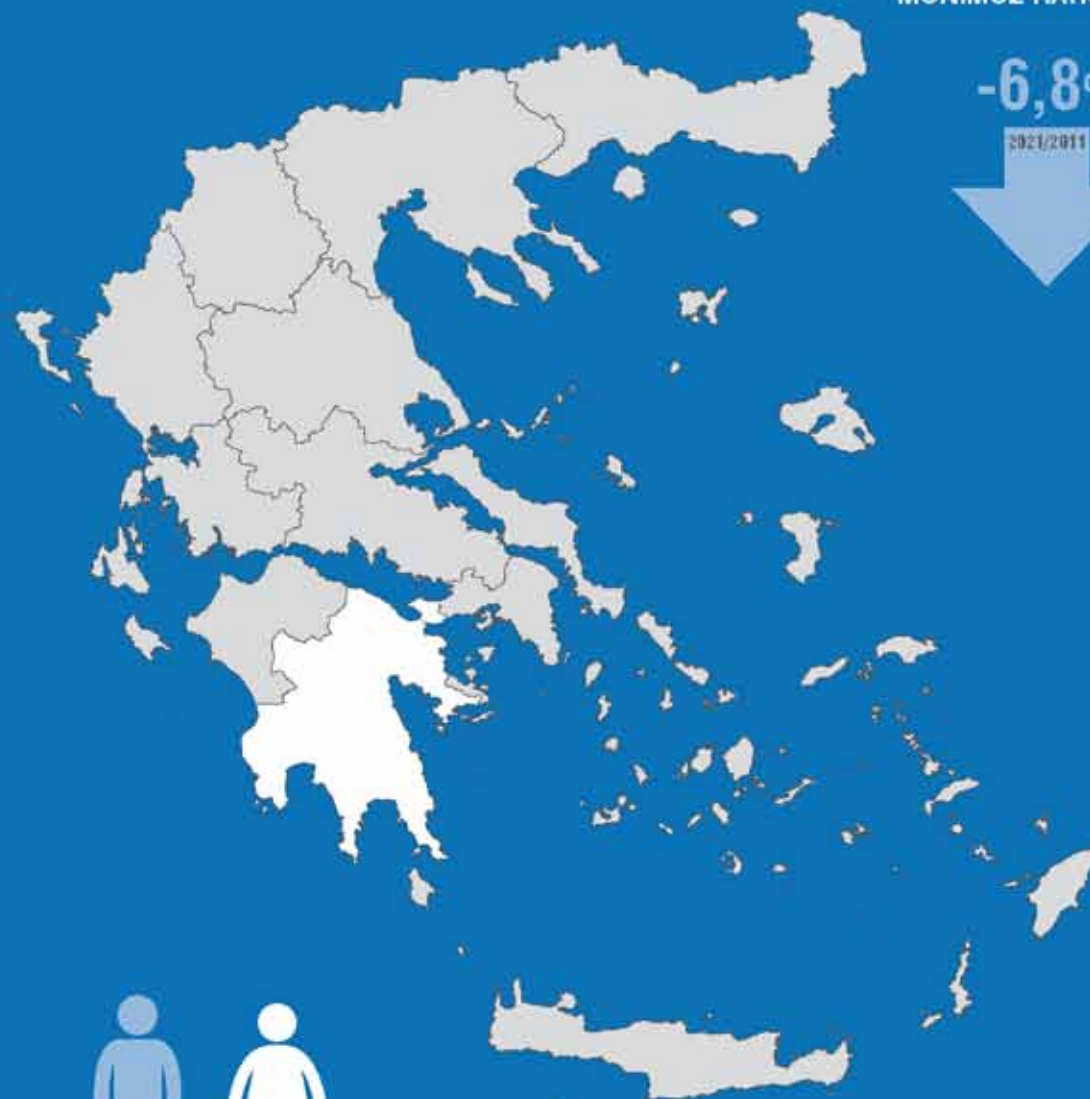


538.366

ΜΟΝΙΜΟΣ ΠΛΗΘΥΣΜΟΣ

-6,8%

2021/2011



269.285
ΑΝΔΡΕΣ



269.081
ΓΥΝΑΙΚΕΣ





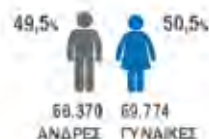
Περιφερειακή Ενότητα Αρκαδίας

Δήμος	Πληθυσμός		Άνδρες		Γυναίκες	
	2011	2021	2011	2021	2011	2021
ΤΡΙΠΟΛΗΣ	47.254	43.944	24.079	22.022	23.175	21.922
ΒΟΡΕΙΑΣ ΚΥΝΟΥΡΙΑΣ	10.341	9.538	5.221	4.785	5.120	4.753
ΓΟΡΤΥΝΙΑΣ	10.109	8.015	5.170	4.231	4.939	3.784
ΜΕΓΑΛΟΠΟΛΗΣ	10.687	8.791	5.538	4.549	5.149	4.242
ΝΟΤΙΑΣ ΚΥΝΟΥΡΙΑΣ	8.294	7.263	4.264	3.801	4.030	3.462



Περιφερειακή Ενότητα Αργολίδας

Δήμος	Πληθυσμός		Άνδρες		Γυναίκες	
	2011	2021	2011	2021	2011	2021
ΝΑΥΠΛΙΕΩΝ	33.356	32.586	16.888	15.918	16.468	16.668
ΑΡΓΟΥΣ - ΜΥΚΗΝΩΝ	42.022	40.009	20.835	19.630	21.187	20.379
ΕΠΙΔΑΥΡΟΥ	8.115	7.089	4.099	3.557	4.016	3.532
ΕΡΜΙΟΝΙΔΑΣ	13.551	13.598	6.891	6.764	6.660	6.834



Περιφερειακή Ενότητα Κορινθίας

Δήμος	Πληθυσμός		Άνδρες		Γυναίκες	
	2011	2021	2011	2021	2011	2021
ΚΟΡΙΝΘΙΩΝ	58.192	56.437	29.216	28.141	28.976	28.296
ΒΕΛΟΥ - ΒΟΧΑΣ	19.027	17.836	9.611	8.882	9.416	8.954
ΛΟΥΤΡΑΚΙΟΥ - ΠΕΡΑΧΩΡΑΣ - ΑΓΙΩΝ ΘΕΟΔΩΡΩΝ	21.221	21.925	10.482	10.665	10.739	11.260
ΝΕΜΕΑΣ	6.483	5.668	3.291	2.819	3.192	2.849
ΕΥΛΟΚΑΣΤΡΟΥ - ΕΥΡΩΣΤΙΝΗΣ	17.365	15.295	8.541	7.390	8.824	7.905
ΣΙΚΥΩΝΙΩΝ	22.794	20.983	11.427	10.473	11.367	10.510



Περιφερειακή Ενότητα Λακωνίας

Δήμος	Πληθυσμός		Άνδρες		Γυναίκες	
	2011	2021	2011	2021	2011	2021
ΣΠΑΡΤΗΣ	35.259	32.918	17.740	16.167	17.519	16.751
ΑΝΑΤΟΛΙΚΗΣ ΜΑΝΗΣ	13.005	12.805	6.751	6.609	6.254	6.196
ΕΛΑΦΟΝΗΣΟΥ	1.041	913	537	455	504	458
ΕΥΡΩΤΑ	17.891	16.018	9.516	8.477	8.375	7.541
ΜΟΝΕΜΒΑΣΙΑΣ	21.942	21.815	11.091	11.974	10.851	9.841



Περιφερειακή Ενότητα Μεσσηνίας

Δήμος	Πληθυσμός		Άνδρες		Γυναίκες	
	2011	2021	2011	2021	2011	2021
ΚΑΛΑΜΑΤΑΣ	69.849	71.894	34.620	34.660	35.229	37.234
ΔΥΤΙΚΗΣ ΜΑΝΗΣ	6.945	5.772	3.547	2.948	3.398	2.824
ΜΕΣΣΗΝΗΣ	23.482	19.200	11.942	9.733	11.540	9.467
ΟΙΚΑΛΙΑΣ	11.228	8.508	5.788	4.424	5.440	4.084
ΠΥΛΟΥ - ΝΕΣΤΟΡΟΣ	21.077	17.179	10.742	8.882	10.335	8.297
ΤΡΙΦΥΛΙΑΣ	27.373	22.367	13.950	11.329	13.423	11.038

ΠΕΡΙΦΕΡΕΙΑ ΑΤΤΙΚΗΣ

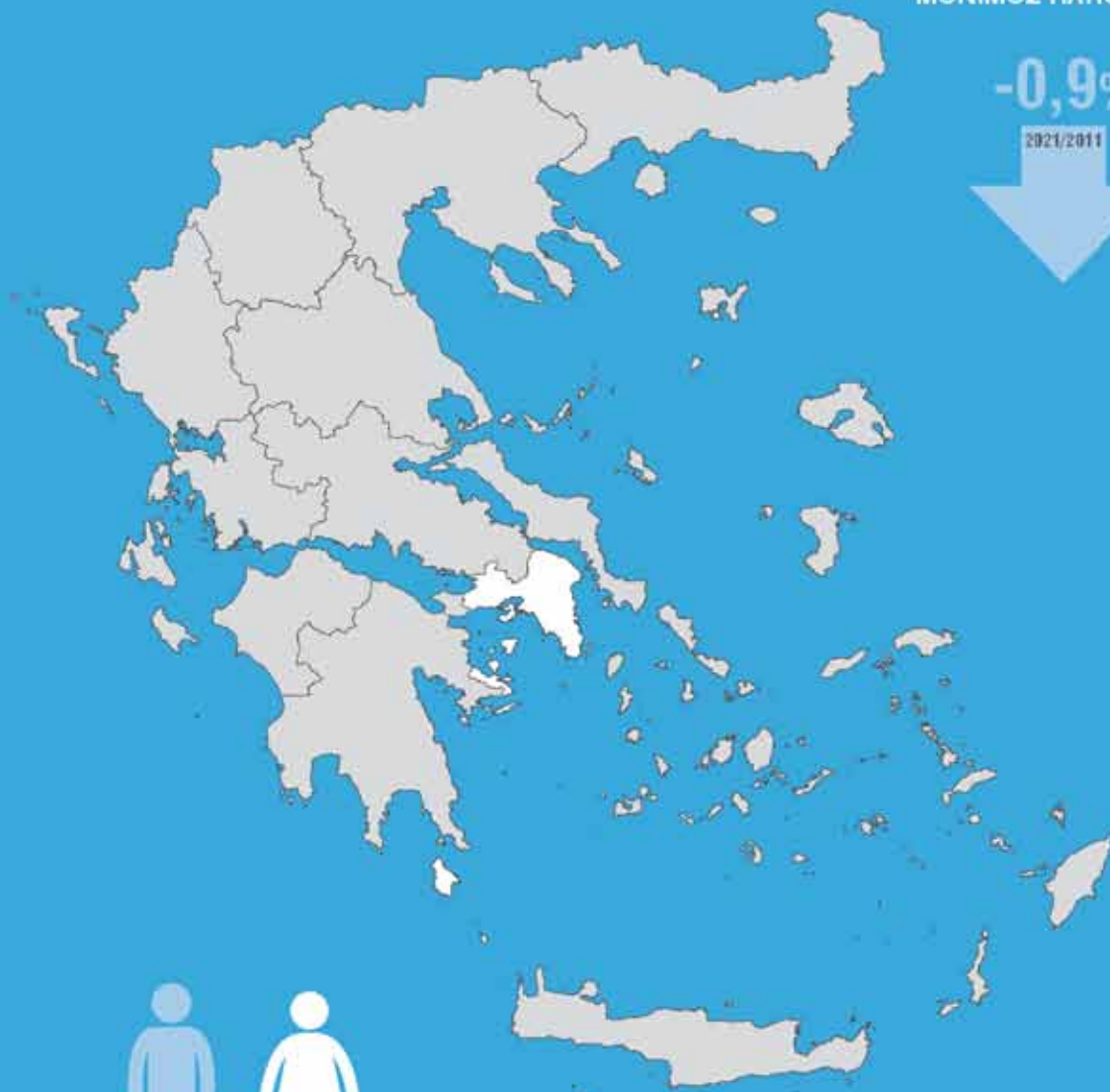


3.792.469

ΜΟΝΙΜΟΣ ΠΛΗΘΥΣΜΟΣ

-0,9%

2021/2011



1.810.987
ΑΝΔΡΕΣ




1.981.482
ΓΥΝΑΙΚΕΣ

47,8%




52,2%



Περιφερειακή Ενότητα Κεντρικού Τομέα Αθηνών

Δήμος	Πληθυσμός		Άνδρες		Γυναίκες	
	2011	2021	2011	2021	2011	2021
ΑΘΗΝΑΙΩΝ	664.046	637.798	315.210	301.329	348.836	336.469
ΒΥΡΩΝΟΣ	61.308	59.134	28.992	27.739	32.316	31.395
ΓΑΛΑΤΣΙΟΥ	59.345	57.917	28.399	27.545	30.946	30.372
ΔΑΦΝΗΣ - ΥΜΗΤΤΟΥ	33.628	33.850	15.829	15.987	17.799	17.863
ΖΩΓΡΑΦΟΥ	71.026	69.857	33.097	32.581	37.929	37.276
ΗΛΙΟΥΠΟΛΕΩΣ	78.153	76.708	37.098	36.309	41.055	40.399
ΚΑΙΣΑΡΙΑΝΗΣ	26.458	26.260	12.486	12.464	13.972	13.796
ΝΕΑΣ ΦΙΛΑΔΕΛΦΕΙΑΣ - ΝΕΑΣ ΧΑΛΚΗΔΟΝΟΣ	35.556	34.759	17.043	16.602	18.513	18.157



Περιφερειακή Ενότητα Βορείου Τομέα Αθηνών

Δήμος	Πληθυσμός		Άνδρες		Γυναίκες	
	2011	2021	2011	2021	2011	2021
ΑΜΑΡΟΥΣΙΟΥ	72.333	70.519	33.738	32.852	38.595	37.667
ΑΓΙΑΣ ΠΑΡΑΣΚΕΥΗΣ	59.704	62.157	27.822	29.007	31.882	33.150
ΒΡΙΛΗΣΣΙΩΝ	30.741	32.422	14.605	15.380	16.136	17.042
ΗΡΑΚΛΕΙΟΥ	49.642	50.495	23.770	23.946	25.872	26.549
ΚΗΦΙΣΙΑΣ	71.259	72.860	33.389	34.401	37.870	38.459
ΛΥΚΟΒΡΥΣΗΣ - ΠΕΥΚΗΣ	31.153	30.996	14.897	14.681	16.256	16.315
ΜΕΤΑΜΟΡΦΩΣΕΩΣ	29.891	30.170	14.599	14.500	15.292	15.670
ΝΕΑΣ ΙΩΝΙΑΣ	67.134	64.107	32.505	30.647	34.629	33.460
ΠΑΠΑΓΟΥ - ΧΟΛΑΡΓΟΥ	44.539	45.164	20.278	20.619	24.261	24.545
ΠΕΝΤΕΛΗΣ	34.934	35.439	16.868	16.983	18.066	18.456
ΦΙΛΟΘΕΗΣ - ΨΥΧΙΚΟΥ	26.968	27.400	11.946	12.393	15.022	15.007
ΧΑΛΑΝΔΡΙΟΥ	74.192	77.118	34.743	35.964	39.449	41.154



475.809
ΜΟΝΙΜΟΣ ΠΛΗΘΥΣΜΟΣ

-2,8%



48,3% 51,7%



229.631 246.178
ΑΝΔΡΕΣ ΓΥΝΑΙΚΕΣ

Περιφερειακή Ενότητα Δυτικού Τομέα Αθηνών

Δήμος	Πληθυσμός		Άνδρες		Γυναίκες	
	2011	2021	2011	2021	2011	2021
ΠΕΡΙΣΤΕΡΙΟΥ	139.981	132.123	68.563	63.853	71.418	68.270
ΑΓΙΑΣ ΒΑΡΒΑΡΑΣ	26.550	26.759	12.650	12.682	13.900	14.077
ΑΓΙΩΝ ΑΝΑΡΓΥΡΩΝ - ΚΑΜΑΤΕΡΟΥ	62.529	61.427	30.925	29.908	31.604	31.519
ΑΙΓΑΛΕΩ	69.946	64.828	34.008	31.139	35.938	33.689
ΙΛΙΟΥ	84.793	83.523	41.594	40.267	43.199	43.256
ΠΕΤΡΟΥΠΟΛΕΩΣ	58.979	60.166	28.582	28.916	30.397	31.250
ΧΑΪΔΑΡΙΟΥ	46.897	46.983	23.245	22.866	23.652	24.117



526.996
ΜΟΝΙΜΟΣ ΠΛΗΘΥΣΜΟΣ

-0,5%




46,9% 53,1%



246.989 280.007
ΑΝΔΡΕΣ ΓΥΝΑΙΚΕΣ

Περιφερειακή Ενότητα Νοτίου Τομέα Αθηνών

Δήμος	Πληθυσμός		Άνδρες		Γυναίκες	
	2011	2021	2011	2021	2011	2021
ΚΑΛΛΙΘΕΑΣ	100.641	96.118	46.782	44.493	53.859	51.625
ΑΓΙΟΥ ΔΗΜΗΤΡΙΟΥ	71.294	71.747	34.668	34.466	36.626	37.281
ΑΛΙΜΟΥ	41.720	42.872	19.663	20.259	22.057	22.613
ΓΛΥΦΑΔΑΣ	87.305	89.605	41.135	42.104	46.170	47.501
ΕΛΛΗΝΙΚΟΥ - ΑΡΓΥΡΟΥΠΟΛΗΣ	51.356	49.722	24.604	23.519	26.752	26.203
ΜΟΣΧΑΤΟΥ - ΤΑΥΡΟΥ	40.413	39.507	19.440	18.953	20.973	20.554
ΝΕΑΣ ΣΜΥΡΝΗΣ	73.076	72.546	33.607	33.332	39.469	39.214
ΠΑΛΑΙΟΥ ΦΑΛΗΡΟΥ	64.021	64.879	29.429	29.863	34.592	35.016



Περιφερειακή Ενότητα Ανατολικής Αττικής

Δήμος	Πληθυσμός		Άνδρες		Γυναίκες	
	2011	2021	2011	2021	2011	2021
ΑΧΑΡΝΩΝ	106.943	108.130	53.905	53.310	53.038	54.820
ΒΑΡΗΣ - ΒΟΥΛΑΣ - ΒΟΥΛΙΑΓΜΕΝΗΣ	48.399	50.585	23.654	24.391	24.745	26.194
ΔΙΟΝΥΣΟΥ	40.193	41.748	19.492	20.078	20.701	21.670
ΚΡΩΠΙΑΣ	30.307	29.432	15.277	14.400	15.030	15.032
ΛΑΥΡΕΩΤΙΚΗΣ	25.102	25.608	12.474	12.562	12.628	13.046
ΜΑΡΑΘΩΝΟΣ	33.423	31.448	18.661	16.178	14.762	15.270
ΜΑΡΚΟΠΟΥΛΟΥ ΜΕΣΟΓΑΙΑΣ	20.040	21.284	9.845	10.383	10.195	10.901
ΠΑΙΑΝΙΑΣ	26.668	27.916	13.192	13.570	13.476	14.346
ΠΑΛΛΗΝΗΣ	54.415	60.435	26.694	29.261	27.721	31.174
ΡΑΦΗΝΑΣ - ΠΙΚΕΡΜΙΟΥ	20.266	22.230	9.839	10.658	10.427	11.572
ΣΑΡΩΝΙΚΟΥ	29.002	29.703	14.345	14.470	14.657	15.233
ΣΠΑΤΩΝ - ΑΡΤΕΜΙΔΟΣ	33.821	34.053	16.730	16.722	17.091	17.331
ΩΡΩΠΟΥ	33.769	33.977	18.509	17.298	15.260	16.679



Περιφερειακή Ενότητα Δυτικής Αττικής

Δήμος	Πληθυσμός		Άνδρες		Γυναίκες	
	2011	2021	2011	2021	2011	2021
ΕΛΕΥΣΙΝΑΣ	29.902	29.619	14.925	14.441	14.977	15.178
ΑΣΠΡΟΠΥΡΓΟΥ	30.251	31.420	15.872	16.012	14.379	15.408
ΜΑΝΔΡΑΣ - ΕΙΔΥΛΛΙΑΣ	17.885	17.524	8.785	8.469	9.100	9.055
ΜΕΓΑΡΕΩΝ	36.924	38.046	19.488	20.213	17.436	17.833
ΦΥΛΗΣ	45.965	48.255	22.869	23.661	23.096	24.594



443.196
ΜΟΝΙΜΟΣ ΠΛΗΘΥΣΜΟΣ

-1,3%



47,9% 52,1%



212.231 230.965
ΑΝΔΡΕΣ ΓΥΝΑΙΚΕΣ

Περιφερειακή Ενότητα Πειραιώς

Δήμος	Πληθυσμός		Άνδρες		Γυναίκες	
	2011	2021	2011	2021	2011	2021
ΠΕΙΡΑΙΩΣ	163.688	163.572	78.200	77.476	85.488	86.096
ΚΕΡΑΤΣΙΝΙΟΥ - ΔΡΑΠΕΤΣΩΝΑΣ	91.045	89.386	43.922	42.743	47.123	46.643
ΚΟΥΡΥΔΑΛΛΟΥ	63.445	61.247	31.642	30.173	31.803	31.074
ΝΙΚΑΙΑΣ - ΑΓΙΟΥ ΙΩΑΝΝΗ ΡΕΝΤΗ	105.430	103.355	51.200	49.343	54.230	54.012
ΠΕΡΑΜΑΤΟΣ	25.389	25.636	12.448	12.496	12.941	13.140



69.925
ΜΟΝΙΜΟΣ ΠΛΗΘΥΣΜΟΣ

-6,3%



48,8% 51,2%



34.130 35.795
ΑΝΔΡΕΣ ΓΥΝΑΙΚΕΣ

Περιφερειακή Ενότητα Νήσων

Δήμος	Πληθυσμός		Άνδρες		Γυναίκες	
	2011	2021	2011	2021	2011	2021
ΣΑΛΑΜΙΝΟΣ	39.283	37.175	19.638	18.116	19.645	19.059
ΥΔΡΑΣ	1.966	2.011	977	992	989	1.019
ΑΓΚΙΣΤΡΙΟΥ	1.142	1.107	580	555	562	552
ΑΙΓΙΝΑΣ	13.056	12.938	6.456	6.249	6.600	6.689
ΚΥΘΗΡΩΝ	4.041	3.659	2.055	1.868	1.986	1.791
ΠΟΡΟΥ	3.993	3.237	2.180	1.571	1.813	1.666
ΣΠΕΤΣΩΝ	4.027	3.680	1.969	1.778	2.058	1.902
ΤΡΟΙΖΗΝΙΑΣ - ΜΕΘΑΝΩΝ	7.143	6.118	3.631	3.001	3.512	3.117

ΠΕΡΙΘΕΡΕΙΑ ΒΟΡΕΙΟΥ ΑΙΓΑΙΟΥ

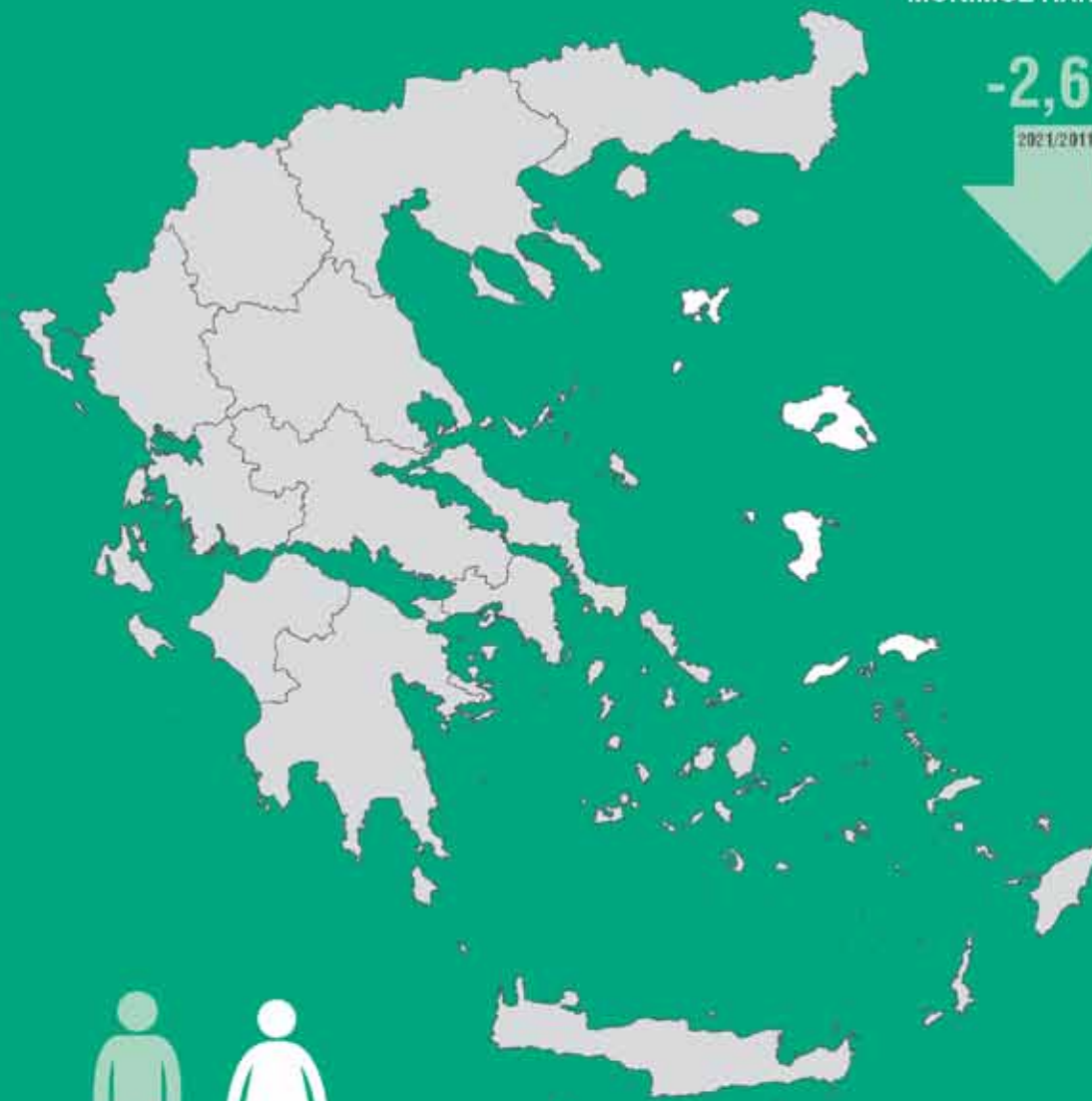


194.136

ΜΟΝΙΜΟΣ ΠΛΗΘΥΣΜΟΣ

-2,6%

2021/2011

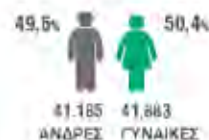


97.178
ΑΝΔΡΕΣ




96.958
ΓΥΝΑΙΚΕΣ






Περιφερειακή Ενότητα Λέσβου

Δήμος	Πληθυσμός		Άνδρες		Γυναίκες	
	2011	2021	2011	2021	2011	2021
ΜΥΤΙΛΗΝΗΣ	57.872	58.285	28.297	28.907	29.575	29.378
ΔΥΤΙΚΗΣ ΛΕΣΒΟΥ	28.564	24.783	14.300	12.278	14.264	12.505



Περιφερειακή Ενότητα Ικαρίας

Δήμος	Πληθυσμός		Άνδρες		Γυναίκες	
	2011	2021	2011	2021	2011	2021
ΙΚΑΡΙΑΣ	8.423	8.555	4.220	4.296	4.203	4.259
ΦΟΥΡΝΩΝ ΚΟΡΣΕΩΝ	1.459	1.346	722	630	737	716



Περιφερειακή Ενότητα Λήμνου

Δήμος	Πληθυσμός		Άνδρες		Γυναίκες	
	2011	2021	2011	2021	2011	2021
ΛΗΜΝΟΥ	16.992	16.458	8.924	8.493	8.068	7.965
ΑΓΙΟΥ ΕΥΣΤΡΑΤΙΟΥ	270	257	130	138	140	119



Περιφερειακή Ενότητα Σάμου

Δήμος	Πληθυσμός		Άνδρες		Γυναίκες	
	2011	2021	2011	2021	2011	2021
ΑΝΑΤΟΛΙΚΗΣ ΣΑΜΟΥ	20.613	20.025	10.573	10.344	9.940	9.681
ΔΥΤΙΚΗΣ ΣΑΜΟΥ	12.464	12.608	6.405	6.420	6.059	6.188



Περιφερειακή Ενότητα Χίου

Δήμος	Πληθυσμός		Άνδρες		Γυναίκες	
	2011	2021	2011	2021	2011	2021
ΧΙΟΥ	51.390	50.483	25.775	25.010	25.615	25.473
ΟΙΝΟΥΣΣΩΝ	826	916	421	459	405	457
ΗΡΩΙΚΗΣ ΝΗΣΟΥ ΨΑΡΩΝ	458	420	217	203	241	217

ΠΕΡΙΦΕΡΕΙΑ ΝΟΤΙΟΥ ΑΙΓΑΙΟΥ



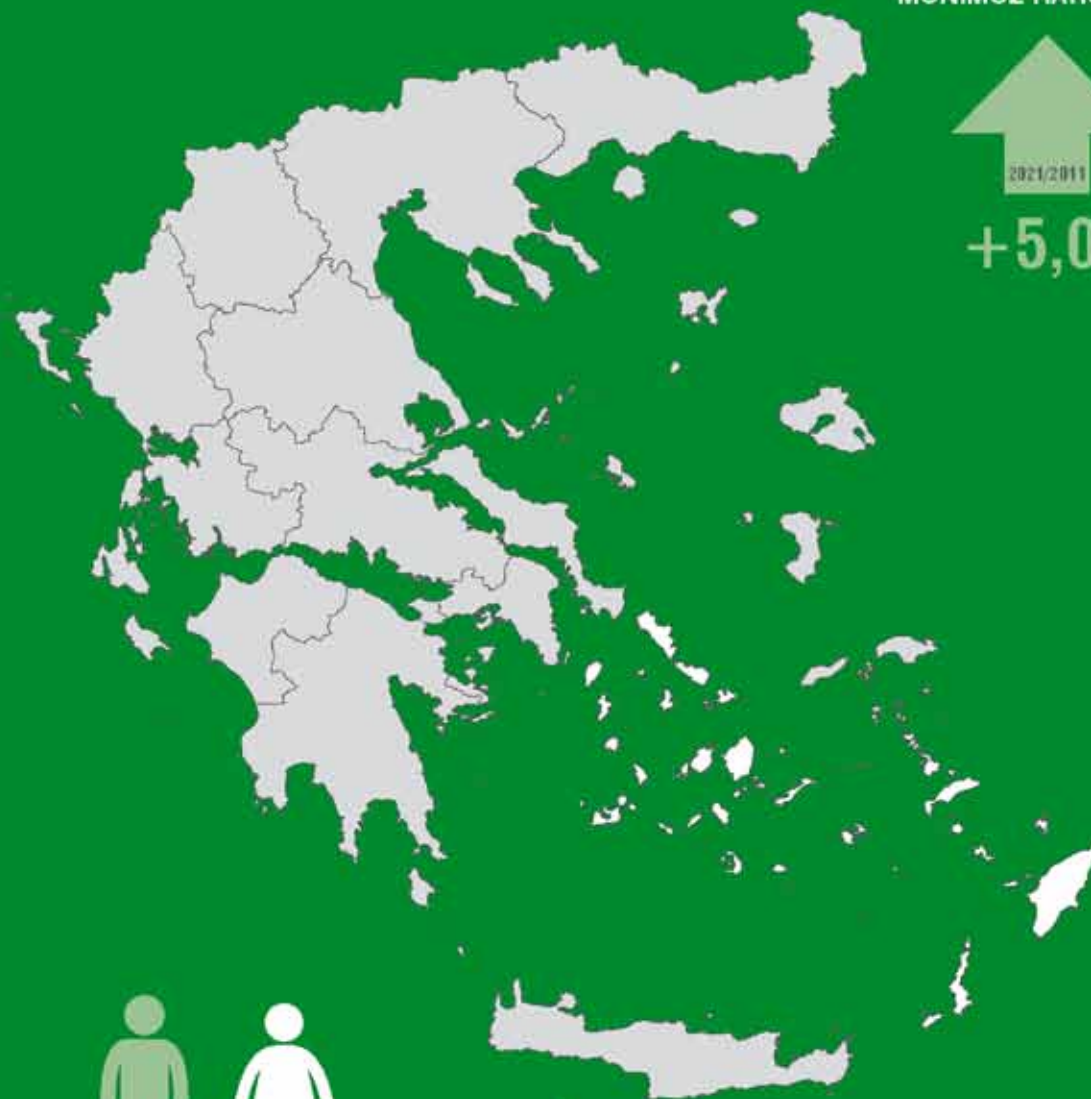
324.542

ΜΟΝΙΜΟΣ ΠΛΗΘΥΣΜΟΣ



2021/2011

+5,0%



162.576
ΑΝΔΡΕΣ



161.966
ΓΥΝΑΙΚΕΣ





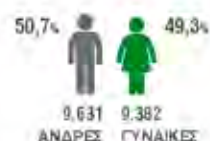
Περιφερειακή Ενότητα Σύρου

Δήμος	Πληθυσμός		Άνδρες		Γυναίκες	
	2011	2021	2011	2021	2011	2021
ΣΥΡΟΥ - ΕΡΜΟΥΠΟΛΗΣ	21.507	20.791	10.392	10.020	11.115	10.771



Περιφερειακή Ενότητα Ανδρου

Δήμος	Πληθυσμός		Άνδρες		Γυναίκες	
	2011	2021	2011	2021	2011	2021
ΑΝΔΡΟΥ	9.221	8.883	4.590	4.368	4.631	4.515



Περιφερειακή Ενότητα Θήρας

Δήμος	Πληθυσμός		Άνδρες		Γυναίκες	
	2011	2021	2011	2021	2011	2021
ΘΗΡΑΣ	15.550	15.457	7.826	7.789	7.724	7.668
ΑΝΑΦΗΣ	271	291	137	153	134	138
ΙΗΤΩΝ	2.024	2.297	1.068	1.188	956	1.109
ΣΙΚΙΝΟΥ	273	253	138	133	135	120
ΦΟΛΕΓΑΝΔΡΟΥ	765	715	402	368	363	347



Περιφερειακή Ενότητα Καλύμνου

Δήμος	Πληθυσμός		Άνδρες		Γυναίκες	
	2011	2021	2011	2021	2011	2021
ΚΑΛΥΜΝΙΩΝ	16.179	17.797	7.975	8.689	8.204	9.108
ΑΓΑΘΟΝΗΣΙΟΥ	185	203	103	114	82	89
ΑΣΤΥΠΑΛΛΙΑΣ	1.334	1.399	676	711	658	688
ΛΕΙΨΩΝ	790	778	399	391	391	387
ΛΕΡΟΥ	7.917	7.988	4.052	4.054	3.865	3.934
ΠΑΤΜΟΥ	3.047	3.217	1.535	1.623	1.512	1.594



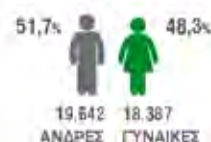
Περιφερειακή Ενότητα Καρπάθου - Ηρωικής νήσου Κάσου

Δήμος	Πληθυσμός		Άνδρες		Γυναίκες	
	2011	2021	2011	2021	2011	2021
ΚΑΡΠΑΘΟΥ	6.226	6.416	3.124	3.228	3.102	3.188
ΗΡΩΙΚΗΣ ΝΗΣΟΥ ΚΑΣΟΥ	1.084	1.224	550	624	534	600



Περιφερειακή Ενότητα Κέος - Κύθνου

Δήμος	Πληθυσμός		Άνδρες		Γυναίκες	
	2011	2021	2011	2021	2011	2021
ΚΕΑΣ	2.455	2.394	1.254	1.216	1.201	1.178
ΚΥΘΝΟΥ	1.456	1.492	771	773	685	719




Περιφερειακή Ενότητα Κω

Δήμος	Πληθυσμός		Άνδρες		Γυναίκες	
	2011	2021	2011	2021	2011	2021
ΚΩ	33.388	36.986	17.322	19.094	16.066	17.892
ΝΙΣΥΡΟΥ	1.008	1.043	543	548	465	495



Περιφερειακή Ενότητα Μήλου

Δήμος	Πληθυσμός		Άνδρες		Γυναίκες	
	2011	2021	2011	2021	2011	2021
ΜΗΛΟΥ	4.977	5.193	2.520	2.683	2.457	2.510
ΚΙΜΩΛΟΥ	910	817	475	412	435	405
ΣΕΡΙΦΟΥ	1.420	1.258	756	659	664	599
ΣΙΦΝΟΥ	2.625	2.755	1.324	1.400	1.301	1.355



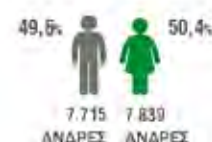
Περιφερειακή Ενότητα Μυκόνου

Δήμος	Πληθυσμός		Άνδρες		Γυναίκες	
	2011	2021	2011	2021	2011	2021
ΜΥΚΟΝΟΥ	10.134	9.802	5.217	4.973	4.917	4.829




Περιφερειακή Ενότητα Νάξου

Δήμος	Πληθυσμός		Άνδρες		Γυναίκες	
	2011	2021	2011	2021	2011	2021
ΑΜΟΡΓΟΥ	1.973	1.965	1.030	1.004	943	961
ΝΑΞΟΥ ΚΑΙ ΜΙΚΡΩΝ ΚΥΚΛΑΔΩΝ	18.904	19.812	9.654	9.918	9.250	9.894



Περιφερειακή Ενότητα Πάρου

Δήμος	Πληθυσμός		Άνδρες		Γυναίκες	
	2011	2021	2011	2021	2011	2021
ΠΑΡΟΥ	13.715	14.290	6.846	7.068	6.869	7.222
ΑΝΤΙΠΑΡΟΥ	1.211	1.264	619	647	592	617



Περιφερειακή Ενότητα Ρόδου

Δήμος	Πληθυσμός		Άνδρες		Γυναίκες	
	2011	2021	2011	2021	2011	2021
ΡΟΔΟΥ	115.490	124.851	57.879	62.132	57.611	62.719
ΜΕΓΙΣΤΗΣ	492	584	322	396	170	188
ΣΥΜΗΣ	2.590	2.495	1.395	1.327	1.195	1.168
ΤΗΛΟΥ	780	745	429	415	351	330
ΧΑΛΚΗΣ	478	476	256	256	222	220



Περιφερειακή Ενότητα Τήνου

Δήμος	Πληθυσμός		Άνδρες		Γυναίκες	
	2011	2021	2011	2021	2011	2021
ΤΗΝΟΥ	8.636	8.611	4.286	4.202	4.350	4.409

ΠΕΡΙΦΕΡΕΙΑ ΚΡΗΤΗΣ

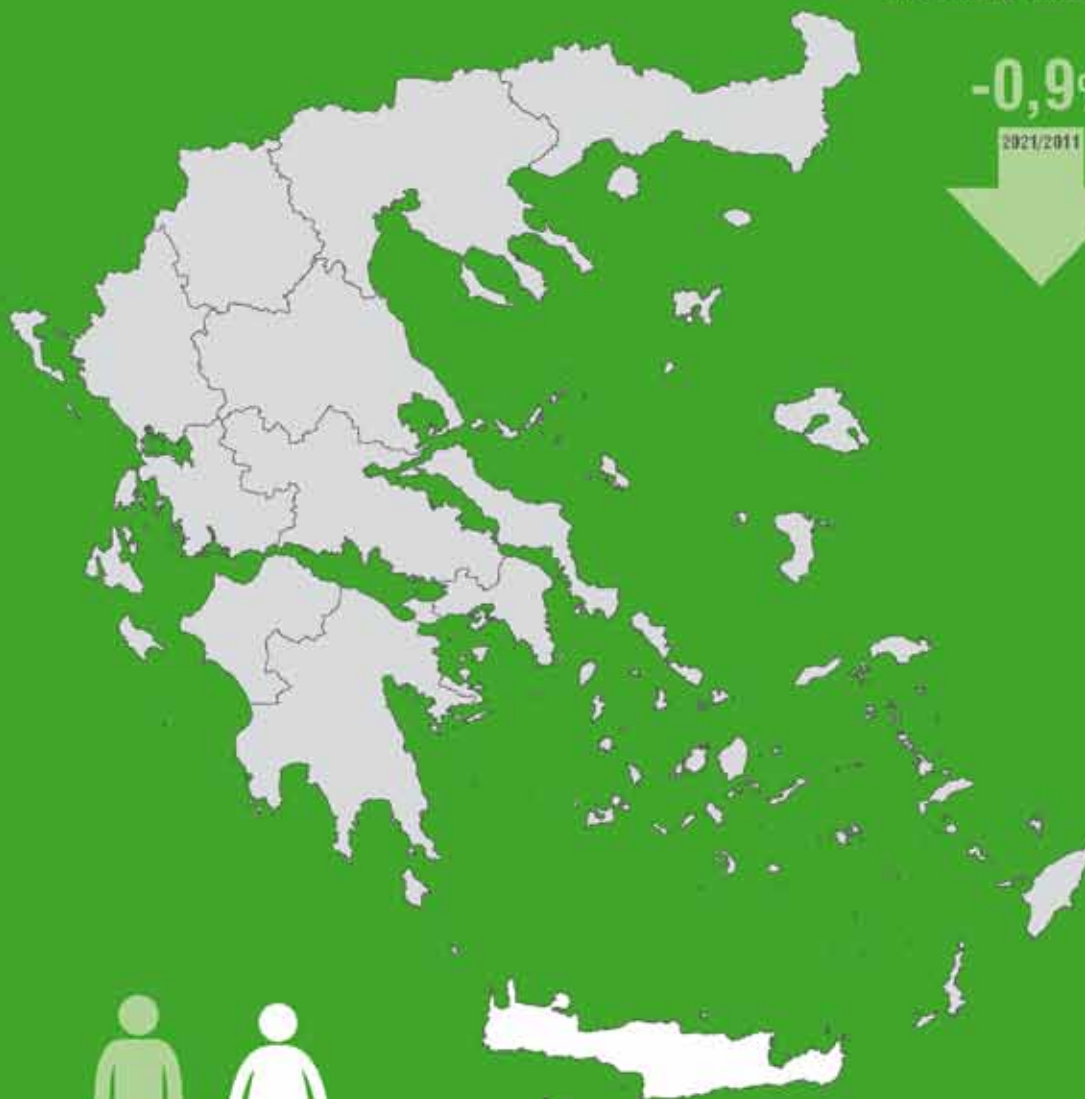


617.360

ΜΟΝΙΜΟΣ ΠΛΗΘΥΣΜΟΣ

-0,9%

2021/2011



304.372
ΑΝΔΡΕΣ



312.988
ΓΥΝΑΙΚΕΣ





Περιφερειακή Ενότητα Ηρακλείου

Δήμος	Πληθυσμός		Άνδρες		Γυναίκες	
	2011	2021	2011	2021	2011	2021
ΗΡΑΚΛΕΙΟΥ	173.993	177.064	85.133	85.351	88.860	91.713
ΑΡΧΑΝΩΝ - ΑΣΤΕΡΟΥΣΙΩΝ	16.692	16.002	8.293	7.920	8.399	8.082
ΒΙΑΝΝΟΥ	5.563	4.314	2.745	2.171	2.818	2.143
ΓΟΡΤΥΝΑΣ	15.632	13.936	7.824	7.090	7.808	6.846
ΜΑΛΕΒΙΖΙΟΥ	24.864	25.750	12.497	12.807	12.367	12.943
ΜΙΝΩΑ ΠΕΔΙΑΔΑΣ	17.563	14.161	8.742	7.014	8.821	7.147
ΦΑΙΣΤΟΥ	24.466	23.994	12.192	12.230	12.274	11.764
ΧΕΡΣΟΝΗΣΟΥ	26.717	27.229	13.483	13.586	13.234	13.643



Περιφερειακή Ενότητα Λασιθίου

Δήμος	Πληθυσμός		Άνδρες		Γυναίκες	
	2011	2021	2011	2021	2011	2021
ΑΓΙΟΥ ΝΙΚΟΛΑΟΥ	27.074	26.937	13.372	13.208	13.702	13.729
ΙΕΡΑΠΕΤΡΑΣ	26.200	26.410	13.098	13.779	13.102	12.631
ΟΡΟΠΕΔΙΟΥ ΛΑΣΙΘΙΟΥ	2.387	2.285	1.184	1.141	1.203	1.144
ΣΗΤΕΙΑΣ	19.720	20.268	9.695	10.003	10.025	10.265



Περιφερειακή Ενότητα Ρεθύμνου

Δήμος	Πληθυσμός		Άνδρες		Γυναίκες	
	2011	2021	2011	2021	2011	2021
ΡΕΘΥΜΝΗΣ	55.525	55.636	26.670	26.720	28.855	28.916
ΑΓΙΟΥ ΒΑΣΙΛΕΙΟΥ	7.427	7.194	3.755	3.686	3.672	3.508
ΑΜΑΡΙΟΥ	5.915	5.607	3.033	2.897	2.882	2.710
ΑΝΩΓΕΙΩΝ	2.379	2.240	1.192	1.111	1.187	1.129
ΜΥΛΟΠΟΤΑΜΟΥ	14.363	12.890	7.298	6.593	7.065	6.297



Περιφερειακή Ενότητα Χανίων

Δήμος	Πληθυσμός		Άνδρες		Γυναίκες	
	2011	2021	2011	2021	2011	2021
ΧΑΝΙΩΝ	108.642	110.646	54.163	54.472	54.479	56.174
ΑΠΟΚΟΡΩΝΟΥ	12.807	11.771	6.454	5.976	6.353	5.795
ΓΑΥΔΟΥ	152	151	91	92	61	59
ΚΑΝΤΑΝΟΥ - ΣΕΛΙΝΟΥ	5.431	4.931	2.771	2.469	2.660	2.462
ΚΙΣΣΑΜΟΥ	10.790	10.632	5.438	5.355	5.352	5.277
ΠΛΑΤΑΝΙΑ	16.874	15.320	8.548	7.644	8.326	7.676
ΣΦΑΚΙΩΝ	1.889	1.992	994	1.057	895	935

1. Γενικές Απογραφές Κτιρίων και Πληθυσμού - Κατοικιών

Οι Γενικές Απογραφές Κτιρίων και Πληθυσμού - Κατοικιών διενεργούνται, από το 1951, κάθε δέκα χρόνια και αποτελούν μία από τις πλέον σημαντικές στατιστικές εργασίες της Ελλάδας. Η Απογραφή Πληθυσμού - Κατοικιών 2021, η πρώτη ψηφιακή Απογραφή στη Χώρα μας, διενεργήθηκε από την Ελληνική Στατιστική Αρχή (ΕΛΣΤΑΤ) βάσει του Κανονισμού (ΕΕ) 763/2008 του Ευρωπαϊκού Κοινοβουλίου και του Συμβουλίου σχετικά με τις Απογραφές Πληθυσμού και Στέγασης, τους εφαρμοστικούς αυτού Κανονισμούς (ΕΕ) 2017/543, (ΕΕ) 2017/881, (ΕΕ) 2017/712, (ΕΕ) 2018/1799, τις Συστάσεις των Ηνωμένων Εθνών για τις Απογραφές Πληθυσμού - Κατοικιών 2020 (Recommendations for the 2020 Censuses of Population and Housing, UNECE) και του Νόμου 4772/2021 (ΦΕΚ 17/ Α΄/ 5-2-2021). Στον Νόμο περιλαμβάνονται αναλυτικά ο σκοπός, οι μεταβλητές, η μέθοδος συλλογής των στοιχείων, οι μεταπογραφικές εργασίες, καθώς και ειδικά άρθρα για τη διασφάλιση της απρόσκοπτης διενέργειας των Γενικών Απογραφών.

Οι Απογραφές Πληθυσμού - Κατοικιών διενεργούνται σε όλα τα κράτη μέλη της Ευρωπαϊκής Ένωσης με κοινά πρότυπα και μεθόδους, όπως ορίζονται στο παραπάνω νομικό πλαίσιο ως προς τις μεθόδους διενέργειας, τις ημερομηνίες αναφοράς και διενέργειας, τις μεταβλητές, το μορφότυπο των αρχείων και τις ημερομηνίες διαβίβασης των αποτελεσμάτων και των μεταδεδομένων. Η Απογραφή Πληθυσμού - Κατοικιών 2021 είχε ως ημερομηνία αναφοράς την 22-10-2021, συμμορφούμενη με τον Ευρωπαϊκό Κανονισμό, ο οποίος καθορίζει την ημερομηνία αναφοράς εντός του 2021.

2. Σκοπός

Από την Απογραφή Πληθυσμού - Κατοικιών προκύπτουν επικαιροποιημένα στοιχεία που αφορούν:

- τον **Μόνιμο Πληθυσμό**, δηλαδή τους κατοίκους που διαμένουν μόνιμα σε κάθε Περιφέρεια, Περιφερειακή Ενότητα, Δήμο, Δημοτική Ενότητα, Κοινότητα και αυτοτελή οικισμό, ανεξαρτήτως ιθαγένειας και καθεστώτος διαμονής,
- τον **Νόμιμο Πληθυσμό**, δηλαδή τους δημότες κάθε Δήμου και Δημοτικής Ενότητας, βάσει του οποίου γίνεται η κατανομή των βουλευτικών εδρών στις επιμέρους εκλογικές περιφέρειες, κατά τις βουλευτικές εκλογές (άρθρο 54 του Συντάγματος),
- τον αριθμό των κατοικιών, κατά είδος (κανονικές ή μη κανονικές κατοικίες), και τα στοιχεία αναφορικά με τα κύρια χαρακτηριστικά και τις ανέσεις τους,
- τον αριθμό και τη σύνθεση των νοικοκυριών,
- τα δημογραφικά, κοινωνικά, εκπαιδευτικά και οικονομικά χαρακτηριστικά του Μόνιμου πληθυσμού της Χώρας,
- στοιχεία σχετικά με την εισερχόμενη και εξερχόμενη μετανάστευση.

Στο πλαίσιο του σκοπού των Γενικών Απογραφών 2021 εντάχθηκε και η κατάρτιση Στατιστικών Μητρώων Κτιρίων και Πληθυσμού, σύμφωνα με το νέο ευρωπαϊκό μεθοδολογικό πλαίσιο, στο οποίο προβλέπεται η διαβίβαση δημογραφικών στοιχείων απογραφής σε ετήσια βάση.

3. Μεθοδολογία

Σύμφωνα και με τον αρχικό σχεδιασμό, οι Γενικές Απογραφές 2021 διενεργήθηκαν με την παραδοσιακή μέθοδο, η οποία βασίζεται στην άμεση καταμέτρηση όλων των ατόμων και στη συλλογή πληροφοριών για τα χαρακτηριστικά τους μέσω ερωτηματολογίου.

Στο πλαίσιο διασφάλισης της δημόσιας υγείας και των δυσμενών συνθηκών που ανέκυψαν λόγω της πανδημίας της νόσου του Κορωνοϊού (Covid-19), η ΕΛΣΤΑΤ σχεδίασε και πραγματοποίησε την Απογραφή Πληθυσμού - Κατοικιών 2021 με υβριδικό σύστημα, που προέβλεπε, σε πρώτη φάση, την ηλεκτρονική αυτοαπογραφή (με τη βοήθεια του απογραφέα) των νοικοκυριών μέσω ειδικής διαδικτυακής εφαρμογής.

Για όσα νοικοκυριά δεν κατέστη δυνατή η ηλεκτρονική αυτοαπογραφή, καθώς και για τα άτομα που διαμένουν σε εγκαταστάσεις υποδοχής προσφύγων, γηροκομεία, νοσοκομεία, κατασκηνώσεις κ.λπ., η Απογραφή διενεργήθηκε μέσω προσωπικής ή τηλεφωνικής συνέντευξης σε πλήρη συμμόρφωση με τα ισχύοντα μέτρα προστασίας της δημόσιας υγείας. Το εμπόδιο της απουσίας (διοικητικού ή στατιστικού) πληθυσμιακού μητρώου ξεπεράστηκε με τη βοήθεια των Απογραφών που διένειμαν μοναδικούς (γεωχωρικά) κωδικούς κατοικίας σε κάθε νοικοκυριό της περιοχής ευθύνης τους.

3.1 Φάσεις συλλογής των στοιχείων των Γενικών Απογραφών

3.1.1 Προπαρασκευαστική Φάση: Απογραφή Κτιρίων

Η Απογραφή Κτιρίων διενεργείται κάθε 10 χρόνια πριν από την Απογραφή Πληθυσμού - Κατοικιών με σκοπό τη συλλογή πληροφοριών σχετικά με τον αριθμό των κτιρίων, τη χρήση και τα χαρακτηριστικά τους με στόχο την κάλυψη εθνικών απαιτήσεων σε στατιστική πληροφόρηση. Εκτός από τα χαρακτηριστικά των κτιρίων, η Απογραφή Κτιρίων 2021 επέτρεψε το γεωχωρικό εντοπισμό των κτιρίων με τον εντοπισμό των συντεταγμένων των κτιρίων μέσω ηλεκτρονικής εφαρμογής και την κατάρτιση καταλόγων κτιρίων και εντοπισμό των κατοικιών (κατοικούμενων και μη) για κάθε Απογραφικό Τομέα. Με βάση τους καταλόγους αυτούς στη συνέχεια πραγματοποιήθηκε η Απογραφή Πληθυσμού.

Η Απογραφή Κτιρίων πραγματοποιήθηκε από τους Τομεάρχες της Απογραφής με τη χρήση tablet. Τα δεδομένα κάθε κτιρίου καταχωρίστηκαν μέσω μιας ειδικά σχεδιασμένης ηλεκτρονικής εφαρμογής, σε μια βάση δεδομένων cloud. Οι τομεάρχες επισκέφθηκαν επιτόπου κάθε οικοδομικό τετράγωνο αρμοδιότητας τους με το κατάλληλο χαρτογραφικό υλικό, το οποίο τους παρασχέθηκε από την ΕΛΣΤΑΤ και κατέγραψαν τα κτίρια που περιλαμβάνονται σε αυτό.

3.1.2 Α΄ Φάση: Ηλεκτρονική αυτοαπογραφή

Τον Νοέμβριο 2021, οι Απογραφείς της ΕΛΣΤΑΤ διένειμαν έναν σφραγισμένο φάκελο σε κάθε κατοικία, διαμέρισμα ή κατάλυμα με τον μοναδικό (γεωχωρικά) κωδικό κατοικίας που αντιστοιχούσε στη συγκεκριμένη κατοικία.

Στη συνέχεια, ένας εκπρόσωπος κάθε νοικοκυριού μπορούσε, μέσω της ψηφιακής πύλης του δημόσιου τομέα (www.gov.gr) και τη χρήση του μοναδικού κωδικού κατοικίας και του κωδικού του στο «taxisnet» (μέθοδος αναγνώρισης), να συνδεθεί στην ηλεκτρονική εφαρμογή της Απογραφής για την αυτοαπογραφή του νοικοκυριού του και των μελών που διαμένουν σε αυτό, προκειμένου να συμπληρώσει και να υποβάλει το ερωτηματολόγιο για την κατοικία και τα μέλη του νοικοκυριού. Καθ' όλη τη διάρκεια της φάσης αυτής οι Απογραφείς μέσω της ειδικής ηλεκτρονικής εφαρμογής διαχείρισης ήταν σε θέση να παρακολουθούν τα νοικοκυριά που ενέπιπταν στην αρμοδιότητα του τμήματος που τους είχε ανατεθεί, τα οποία αυτοαπογράφηκαν καθώς και εκείνα τα οποία δεν είχαν αυτοαπογραφεί.

Η αρχική προθεσμία για την ολοκλήρωση της Α΄ Φάσης ήταν η 26η Νοεμβρίου 2021, η οποία όμως παρατάθηκε μέχρι και τη 13η Δεκεμβρίου 2021 λόγω της μεγάλης ανταπόκρισης των απογραφομένων.

3.1.3 Β΄ Φάση: Συλλογή στοιχείων μέσω προσωπικής συνέντευξης

Η Β΄ Φάση της Απογραφής Πληθυσμού - Κατοικιών αφορούσε στη συλλογή των στοιχείων μέσω προσωπικής συνέντευξης, τηλεφωνικά είτε δια ζώσης, δεδομένου ότι οι Απογραφείς ήταν σε θέση να αναγνωρίσουν και να εντοπίσουν τους κατοίκους της Χώρας που δεν αυτοαπογράφηκαν κατά την Α΄ Φάση.

Κατά τη διάρκεια αυτής της Β΄ Φάσης, η ηλεκτρονική εφαρμογή για την αυτοαπογραφή παρέμεινε ανοιχτή και διαθέσιμη για τα νοικοκυριά εκείνα που ήθελαν να αυτοαπογραφούν ηλεκτρονικά και δεν το είχαν κάνει.

Η Β΄ Φάση διεξήχθη από τις 14 Δεκεμβρίου 2021 έως τις 14 Φεβρουαρίου 2022 για να βοηθήσει τους Απογραφείς, ειδικά εκτός μεγάλων πόλεων ή στα νησιά, να προσεγγίσουν το σύνολο του πληθυσμού.

3.1.4 Γ΄ Φάση: Ηλεκτρονική αυτοαπογραφή για όσους πολίτες δεν κατάφεραν να επικοινωνήσουν με τον Απογραφέα τους

Η Γ΄ Φάση της Απογραφής οργανώθηκε από την ΕΛΣΤΑΤ για να καλύψει εκείνες τις λίγες περιπτώσεις των νοικοκυριών που δεν είχαν ανταποκριθεί στην αυτοαπογραφή ή δεν μπόρεσαν να προσεγγιστούν από τα όργανά της (Επόπτες, Βοηθούς Επόπτες, Τομάρχες, Απογραφείς). Κατά την περίοδο από 15 έως 21 Φεβρουαρίου 2022, οι ίδιοι οι απογραφόμενοι μπορούσαν επισκεπτόμενοι την ιστοσελίδα της ΕΛΣΤΑΤ (www.statistics.gr) και συμπληρώνοντας τη διεύθυνση κατοικίας τους είτε να δημιουργήσουν και να παραλάβουν ηλεκτρονικά νέο «μοναδικό κωδικό κατοικίας» που αντιστοιχούσε στην κατοικία τους για να αυτοαπογραφούν με τη διαδικασία της Α΄ Φάσης είτε να έρθουν σε επικοινωνία με την Εποπτεία της περιοχής που κατοικούσαν και να ορίσουν ημερομηνία για την απογραφή τους μέσω συνέντευξης τηλεφωνικά ή διά ζώσης.

3.2 Ερωτηματολόγιο Απογραφής

Τα ερωτηματολόγια των Γενικών Απογραφών σχεδιάστηκαν σύμφωνα με τα προβλεπόμενα στο σχετικό ενωσιακό δίκαιο για τις Απογραφές Πληθυσμού και Κατοικιών και τις κατευθυντήριες οδηγίες και μεθοδολογικές συστάσεις των Ηνωμένων Εθνών, λαμβάνοντας, επίσης, υπόψη την πολυετή εμπειρία σε θέματα Απογραφών των στελεχών της ΕΛΣΤΑΤ, καθώς και τις υποδείξεις και προτάσεις φορέων που συμμετείχαν στη σχετική διαβούλευση.

Το ερωτηματολόγιο της Απογραφής περιλάμβανε όλες τις υποχρεωτικές μεταβλητές οι οποίες προβλέπονται στον Ευρωπαϊκό Κανονισμό (ΕΕ) 763/2008 για τις Απογραφές Πληθυσμού και Κατοικιών, καθώς και μεταβλητές που πληρούν εθνικές απαιτήσεις σε στατιστική πληροφόρηση. Ωστόσο, επελέγη να μην περιληφθούν ευαίσθητα προσωπικά δεδομένα (π.χ. δεδομένα σχετικά με την κατάσταση της υγείας, τη θρησκεία, τον σεξουαλικό προσανατολισμό κ.λπ.).

Για πρώτη φορά, στο πλαίσιο της Απογραφής Πληθυσμού, συλλέχθηκε ο Αριθμός Φορολογικού Μητρώου (ΑΦΜ) και ο Αριθμός Μητρώου Κοινωνικής Ασφάλισης (ΑΜΚΑ) κάθε ατόμου που απογράφηκε. Στόχος είναι η ύπαρξη ενός μοναδικού αριθμού αναγνώρισης για κάθε άτομο, ο οποίος θα χρησιμοποιείται ως «κλειδί» για τη σύνδεση των στατιστικών στοιχείων από την Απογραφή Πληθυσμού με δεδομένα διοικητικών μητρώων, σύμφωνα με την Βίβλο Ψηφιακού Μετασχηματισμού στην Ελλάδα (Ν. 4727/2020) σχετικά με τη διαλειτουργικότητα των διοικητικών μητρώων.

Ο σκοπός είναι διττός. Πρώτον, η σύνδεση των μεταβλητών της Απογραφής με δεδομένα από διοικητικά μητρώα, με στόχο τον έλεγχο της ποιότητάς τους αναφορικά με τον εντοπισμό διπλοεγγραφών και τυχόν σφαλμάτων, τον έλεγχο πλήρους κάλυψης του πληθυσμού και δεύτερον, τη δημιουργία του πρώτου Στατιστικού Μητρώου Πληθυσμού από τα αποτελέσματα της Απογραφής 2021 και την τακτική ενημέρωσή του από στοιχεία διοικητικών πηγών.

3.3 Επεξεργασία των στοιχείων Απογραφής

Σύμφωνα με το σχεδιασμό της Απογραφής Πληθυσμού - Κατοικιών 2021 στις αρμοδιότητες των Απογραφών ήταν η καταχώριση στην ασφαλή βάση δεδομένων της ΕΛΣΤΑΤ των στοιχείων των ερωτηματολογίων που συλλέχθηκαν, μέσω συνέντευξης, κατά τη Β' Φάση. Με τον τρόπο αυτό και την ηλεκτρονική αυτοαπογραφή, όλα τα στοιχεία της Απογραφής είχαν ενσωματωθεί στη βάση δεδομένων της ΕΛΣΤΑΤ σε σύντομο χρονικό διάστημα (λίγες ημέρες) μετά το πέρας της συλλογής των στοιχείων και ήταν έτοιμα προς επεξεργασία.

Το ηλεκτρονικό ερωτηματολόγιο της Απογραφής είχε ενσωματωμένους αυτόματους ελέγχους στοχεύοντας στη διασφάλιση της συλλογής πληρέστερων και ορθότερων στοιχείων. Μία σημαντική καινοτομία της Απογραφής Πληθυσμού - Κατοικιών 2021 ήταν η ανάπτυξη και εφαρμογή ενός ηλεκτρονικού συστήματος διαχείρισης και παρακολούθησης των εργασιών. Η διαχείριση όλων των εργασιών έγινε ηλεκτρονικά. Ως εκ τούτου, για πρώτη φορά ήταν δυνατόν σε πραγματικό χρόνο (real-time) κατά τη φάση συλλογής των στοιχείων, η παρακολούθηση της πορείας συλλογής τους, καθώς και ο έλεγχος της πληρότητας και ορθότητας των συλλεγόμενων στοιχείων, κατά επίπεδο αρμοδιότητας, με στόχο την αντιμετώπιση της μη απόκρισης, ή λανθασμένων απαντήσεων κ.λπ. Το γεγονός αυτό επέτρεψε τη λήψη άμεσων μέτρων για την επίλυση οποιουδήποτε θέματος ανέκυπτε. Μετά το πέρας της Απογραφής και προκειμένου να εξαχθούν τα προσωρινά αποτελέσματα στα στοιχεία της βάσης δεδομένων της Απογραφής διενεργήθηκαν έλεγχοι ποιότητας και πληρότητας.

Πιο συγκεκριμένα, σε πρώτη φάση πραγματοποιήθηκε με τη διαδικασία «καθαρισμού δεδομένων» έλεγχος για περιπτώσεις διπλοεγγραφών, εγγραφών ή μεταβλητών που λείπουν, όπως για παράδειγμα το φύλο, έλεγχος εντοπισμού των απογραφέντων ως προσωρινά φιλοξενούμενων ατόμων, κωδικογράφηση του γεωγραφικού κωδικού του τόπου μόνιμης διαμονής τους και μεταφορά τους στη μόνιμη κατοικία τους.

Επιπλέον, διενεργήθηκαν ποιοτικοί έλεγχοι όσον αφορά στην πλήρη κάλυψη του συνολικού πληθυσμού, με τη χρήση στοιχείων από διοικητικές πηγές. Τα δεδομένα από τις διοικητικές πηγές χρησιμοποιήθηκαν ως μέσο ποιοτικού ελέγχου ή/και συμπλήρωσης των ελλειπουσών τιμών των κύριων δημογραφικών χαρακτηριστικών του πληθυσμού, όπως τόπος μόνιμης κατοικίας, φύλο, ηλικία, εγγραφές που έλειπαν κ.λπ. Η συλλογή μέσω της Απογραφής του ΑΦΜ και του ΑΜΚΑ των απογραφομένων χρησίμευσε ως «κλειδί» για τη διασύνδεση των στοιχείων της Απογραφής με τα στοιχεία διοικητικών μητρώων. Στο πλαίσιο αυτό χρησιμοποιήθηκαν σε πρώτο στάδιο διοικητικά στοιχεία από τη φορολογική αρχή της Χώρας (Ανεξάρτητη Αρχή Δημοσίων Εσόδων - ΑΑΔΕ) και την Κοινωνική Ασφάλιση.

Κατά τον ποιοτικό έλεγχο των προσωρινών δεδομένων ελήφθησαν υπόψη και στοιχεία της Φυσικής Κίνησης Πληθυσμού (ΦΚΠ), διοικητικά στοιχεία του μαθητικού πληθυσμού, καθώς και της έρευνας εργατικού δυναμικού όσον αφορά μόνο στο σκέλος της μεταβολής της απασχόλησης των αλλοδαπών.

Στο πλαίσιο των ελέγχων για την εξαγωγή των οριστικών αποτελεσμάτων είναι σε εξέλιξη περαιτέρω έλεγχοι (λογικοί και πληρότητας), καθώς και ποιοτικοί με τη χρησιμοποίηση στοιχείων πρόσθετων διοικητικών πηγών, όπως του Υπουργείου Εργασίας και Κοινωνικών Υποθέσεων για ειδικές ομάδες πληθυσμού, του Διαχειριστή Δικτύου Διανομής Ηλεκτρικής Ενέργειας ΑΕ (ΔΕΔΔΗΕ ΑΕ) και του υπό δημιουργία Μητρώου Πολιτών.

#GreekDataMatter
www.statistics.gr



Hellenic Statistical
Authority



@StatisticsGR



ELSTAT



statistics.gr



ΕΛΛΗΝΙΚΗ ΔΗΜΟΚΡΑΤΙΑ



ΕΛΛΗΝΙΚΗ ΣΤΑΤΙΣΤΙΚΗ ΑΡΧΗ

Πειραιώς 46 και Επονιτών, ΤΚ 18510, Πειραιάς