



**ΕΛΛΗΝΙΚΗ ΔΗΜΟΚΡΑΤΙΑ**

Υπουργείο Οικονομικών

Υπουργείο Ανάπτυξης και Επενδύσεων

# **Συνδυασμός Αναπτυξιακών Εργαλείων**

## **Αναπτυξιακός Νόμος & Δάνεια Ταμείου Ανάκαμψης και Ανθεκτικότητας**

## Αναπτυξιακός Νόμος



25 % του χρηματοδοτικού σχήματος ίδια συμμετοχή χωρίς κρατική ενίσχυση (ίδια κεφάλαια, δάνειο)



μη υπέρβαση ποσοστού Χάρτη Περιφερειακών Ενισχύσεων για το σύνολο της ενίσχυσης ανάλογα με το μέγεθος της επιχείρησης (μεγάλη-μεσαία-μικρή)

## Ταμείο Ανάκαμψης και Ανθεκτικότητας



Μέγιστο δάνειο TAA = Επενδυτικό κόστος TAA/2 – Ενίσχυση Αναπτυξιακού νόμου



20 % του χρηματοδοτικού σχήματος με ίδια κεφάλαια



30 % του χρηματοδοτικού σχήματος με τραπεζικό δάνειο χωρίς κρατική στήριξη

**Το επενδυτικό κόστος ΤΑΑ είναι αυξημένο κατά 30 % σε σχέση με το επενδυτικό κόστος ΑΝ  
(πχ. κεφάλαιο κίνησης, ΦΠΑ κλπ.)**

**Ο υπολογισμός της ωφέλειας των τόκων έχει γίνει με αναγωγή του βασικού επιτοκίου επιχειρηματικών  
δανείων στο επιτόκιο αναφοράς που ορίζεται στην ανακοίνωση της Επιτροπής σχετικά με τα  
επιτόκια αναφοράς (2008 / C 14/02)  
Επιτόκιο αναφοράς: 3,5 % - Επιτόκιο ΤΑΑ: 0,35 % - Τραπεζικό επιτόκιο: 6 %**

**Η έναρξη εργασιών λαμβάνει χώρα κατόπιν της υποβολής των οριστικών αιτήσεων και στους  
2 φορείς υποδοχής (ΑΝ και ΤΑΑ)**



# Ανώτατα ποσοστά περιφερειακής ενίσχυσης βάσει του νέου ΧΠΕ 2022-2027

Περιφέρειες	Μέγιστες Εντάσεις Ενίσχυσης
1. Βόρειο Αιγαίο	50%
2. Νότιο Αιγαίο	30 %
3. Κρήτη	40 %
4. Ανατολική Μακεδονία - Θράκη	50 %
5. Κεντρική Μακεδονία	50 %
6. Δυτική Μακεδονία	40 %
7. Ήπειρος	50 %
8. Θεσσαλία	50 %
9. Ιόνια Νησιά	40 %
10. Δυτική Ελλάδα	50 %
11. Στερεά Ελλάδα	40 %
12. Πελοπόννησος	40 %
13. Δυτικός Τομέας Αθηνών (15%), Ανατολική Αττική (25%), Δυτική Αττική (25%), Πειραιάς, Νήσοι (25%)	



## Γενικό Παράδειγμα

Στο παρακάτω παράδειγμα δεν έχει εφαρμοστεί η ποσόστωση του 80 % επί του ποσοστού του ΧΠΕ και τα ποσοστά εμφανίζονται στο 100 %

ΠΑΡΑΔΕΙΓΜΑ Ι				
	ΤΑΑ			
α	Ύψος επενδυτικού κόστους ΤΑΑ	13,000,000		
β	Μέγιστο ύψος δανείου ΤΑΑ χωρίς κρατική ενίσχυση από Αναπτυξιακό Νόμο ( $\alpha * 50\%$ )	6,500,000		
	ΑΝΑΠΤΥΞΙΑΚΟΣ ΝΟΜΟΣ			
γ	Ύψος επενδυτικού κόστους Αναπτυξιακού νόμου	10,000,000		
δ	Ποσοστό ενίσχυσης Αναπτυξιακού Νόμου (ΧΠΕ)	15%	25%	30%
ε	Ποσό ενίσχυσης Αναπτυξιακού Νόμου ( $\gamma \times \delta$ )	1,500,000	2,500,000	3,000,000
ζ	Τελικός ύψος δανείου ΤΑΑ ( $\beta - \epsilon$ )	5.000,000	4,000,000	3,500,000





Περιφέρεια Ανατολικής  
Αττικής



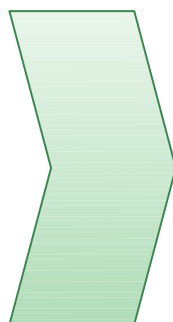
ΧΠΕ → 35% μεσαίες



Επενδυτικό κόστος ΑΝ  
7.000.000 €



Επενδυτικό κόστος ΤΑΑ  
9.100.000 €



Φορολογική Απαλλαγή =  $80\% \times 35\% = 28\%$   
 $7.000.000 \text{ €} \times 28\% = 1.960.000 \text{ €}$



Μέγιστο δάνειο ΤΑΑ =  $9.100.000/2 - 1.960.000 =$   
**2.590.000 €**



Ισοδύναμο ενίσχυσης από δάνειο ΤΑΑ σε βάθος  
10ετίας ανέρχεται σε 16 %, δηλαδή: **414.400 €**  
Κρατική ενίσχυση: **5,9 %** του κόστους της επένδυσης.



**Σύνολο κρατικής ενίσχυσης**  
Επιχορήγηση + Επιδότηση Δανείου από ΤΑΑ:  
 **$28\% + 5,9\% = 33,9\% < 35\%$**



Πραγματική ωφέλεια δανείου ΤΑΑ σε σχέση με  
δάνειο συμβατικού επιτοκίου 6 % σε βάθος 10ετίας  
**823.620 €**



Περιφέρεια Ηπείρου



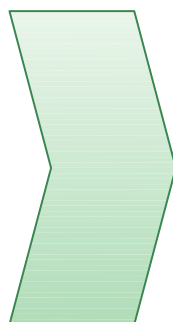
ΧΠΕ → 50% μεγάλες



Επενδυτικό κόστος ΑΝ  
20.000.000 €



Επενδυτικό κόστος ΤΑΑ  
26.000.000 €



Ανώτατο ύψος φοροαπαλλαγής → 5.000.000 €



**Φορολογική Απαλλαγή = 80% x 50% = 40%**  
20.000.000 € X 40 % = **8.000.000 € κατέρχεται σε**  
**5.000.000 €** άρα **25 %** προσαρμογή ΧΠΕ



**Μέγιστο δάνειο ΤΑΑ = 26.000.000/2 – 5.000.000 =**  
**8.000.000 €**



**Ισοδύναμο ενίσχυσης** από δάνειο ΤΑΑ σε βάθος  
10ετίας ανέρχεται σε 16 %, δηλαδή: **1.280.000 €**  
**Κρατική ενίσχυση: 6,4 %** του κόστους της επένδυσης.



Σύνολο κρατικής ενίσχυσης  
Επιχορήγηση + Επιδότηση Δανείου από ΤΑΑ:  
**25 % + 6,4 % = 31,4 % < 50 %**



Πραγματική ωφέλεια δανείου ΤΑΑ σε σχέση με  
δάνειο συμβατικού επιτοκίου 6 % σε βάθος 10ετίας  
**2.544.000 €**





Περιφέρεια **Νοτίου  
Αιγαίου**



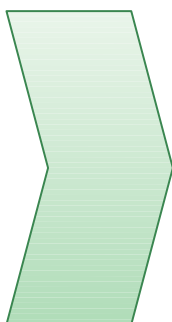
ΧΠΕ → 30% μεγάλες



Επενδυτικό κόστος ΑΝ  
5.000.000 €



Επενδυτικό κόστος ΤΑΑ  
6.500.000 €



**Φορολογική Απαλλαγή** =  $80\% \times 30\% = 24\%$   
 $5.000.000 \text{ €} \times 24\% = 1.200.000 \text{ €}$



**Μέγιστο δάνειο ΤΑΑ** =  $6.500.000/2 - 1.200.000 = 2.050.000 \text{ €}$



**Ισοδύναμο ενίσχυσης** από δάνειο ΤΑΑ σε βάθος 10ετίας ανέρχεται σε 16 %, δηλαδή: **328.000 €**  
**Κρατική ενίσχυση: 6,56 %** του κόστους της επένδυσης.



Σύνολο κρατικής ενίσχυσης  
Επιχορήγηση + Επιδότηση Δανείου από ΤΑΑ:  
 $24\% + 6,56\% = 30,56\% > 30\%$   
Λόγω υπέρβασης του ποσοστού του ΧΠΕ για 0,56 %  
θα γίνει προσαρμογή των κρατικών ενισχύσεων



Πραγματική ωφέλεια δανείου ΤΑΑ σε σχέση με  
δάνειο συμβατικού επιτοκίου 6 % σε βάθος 10ετίας  
**651.900 €**





Περιφέρεια **Νοτίου  
Αιγαίου**



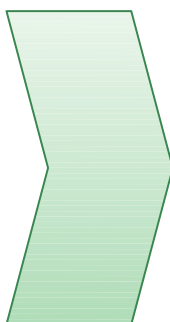
ΧΠΕ → 50% μικρές



Επενδυτικό κόστος ΑΝ  
**8.000.000 €**



Επενδυτικό κόστος ΤΑΑ  
**10.400.000 €**



Ανώτατο ύψος επιχορήγησης → **3.000.000 €**



**Επιχορήγηση = 80% x 50% = 40%**

8.000.000 € x 40 % = **3.200.000 €** κατέρχεται σε  
3.000.000 € άρα **37,5 %** προσαρμογή ΧΠΕ



**Μέγιστο δάνειο ΤΑΑ = 10.400.000/2 – 3.000.000 =  
2.200.000 €**



**Ισοδύναμο ενίσχυσης** από δάνειο ΤΑΑ σε βάθος  
10ετίας ανέρχεται σε 16 %, δηλαδή: **352.000 €**  
**Κρατική ενίσχυση: 4,4 %** του κόστους της επένδυσης.



Σύνολο κρατικής ενίσχυσης  
Επιχορήγηση + Επιδότηση Δανείου από ΤΑΑ:  
**37,5 % + 4,4 % = 41,5 % < 50 %**



Πραγματική ωφέλεια δανείου ΤΑΑ σε σχέση με  
δάνειο συμβατικού επιτοκίου 6 % σε βάθος 10ετίας  
**699.600 €**



**ΕΛΛΗΝΙΚΗ ΔΗΜΟΚΡΑΤΙΑ**

Υπουργείο Οικονομικών

Υπουργείο Ανάπτυξης και Επενδύσεων

# **Συνδυασμός Αναπτυξιακών Εργαλείων**

## **Αναπτυξιακός Νόμος & Δάνεια Ταμείου Ανάκαμψης και Ανθεκτικότητας**